
RELATÓRIO DETALHADO DO QUADRIMESTRE ANTERIOR (RDQA) 2º Quadrimestre de 2024

Secretária Municipal de Saúde: Anamaria Carvalho Schneider.
Presidente do Conselho Municipal de Saúde: Cláudio José de Oliveira.



PREFEITURA
DE NITERÓI

SECRETARIA
DE SAÚDE

Principais tópicos

- 1 Resultados Assistenciais
- 2 Pactuação Interfederativa
- 3 Controle, Avaliação e Auditoria
- 4 Execução Orçamentária e Financeira
- 5 Principais realizações
- 6 Saúde na mídia

Resultados Assistenciais

2º Quadrimestre 2024 - Acumulado de janeiro a agosto



ATENÇÃO BÁSICA

- 1.087.583 atendimentos aprovados.



ATENÇÃO AMBULATORIAL ESPECIALIZADA

- 3.757.113 procedimentos aprovados.



ATENÇÃO DE URGÊNCIA E EMERGÊNCIA

- 239.218 procedimentos aprovados.



ATENÇÃO HOSPITALAR

- 14.143 AIH aprovadas.



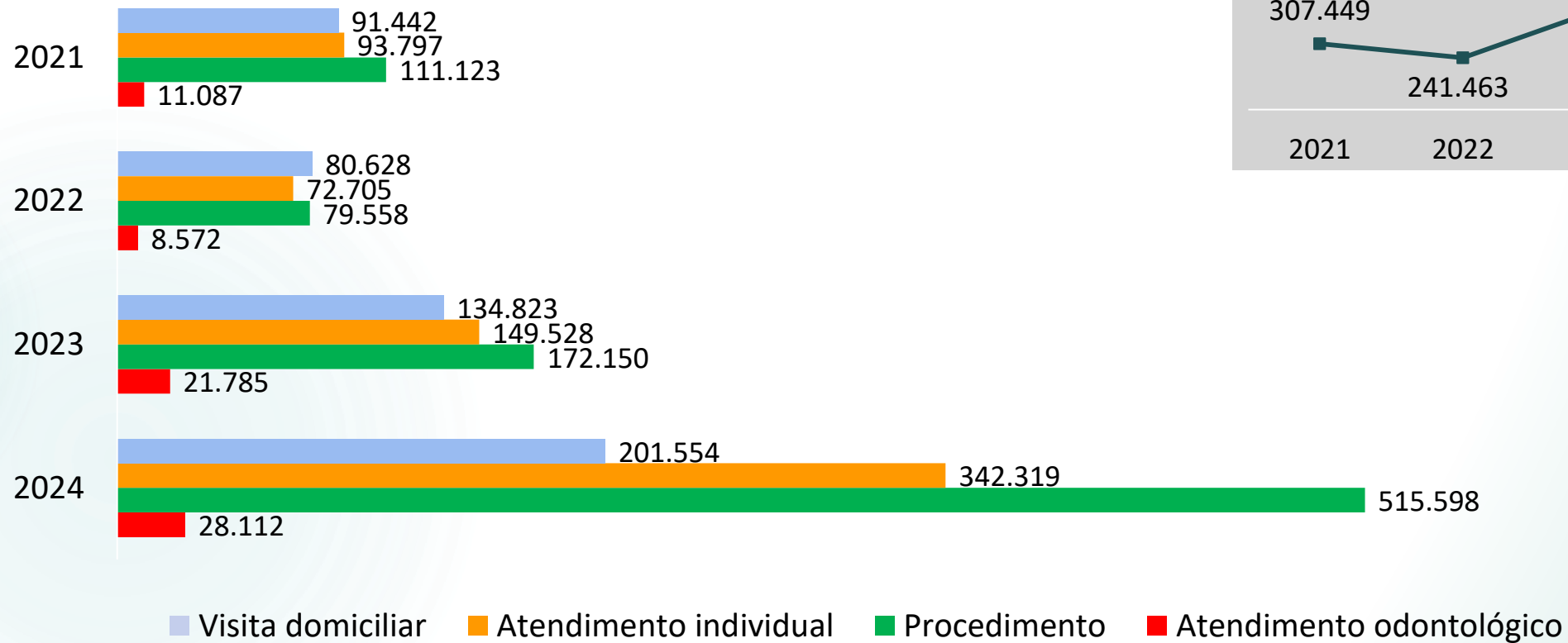
ATENÇÃO PSICOSSOCIAL

- 144.842 procedimentos ambulatoriais;
- 792 AIH aprovadas.

Fontes: SISAB, SIA e SIH/SUS. Acesso em 27 de setembro de 2024. Os dados de agosto foram estimados a partir da média dos meses anteriores, com exceção da Atenção Básica, pois SISAB já havia divulgado dados de agosto na data de coleta.

Atenção Básica

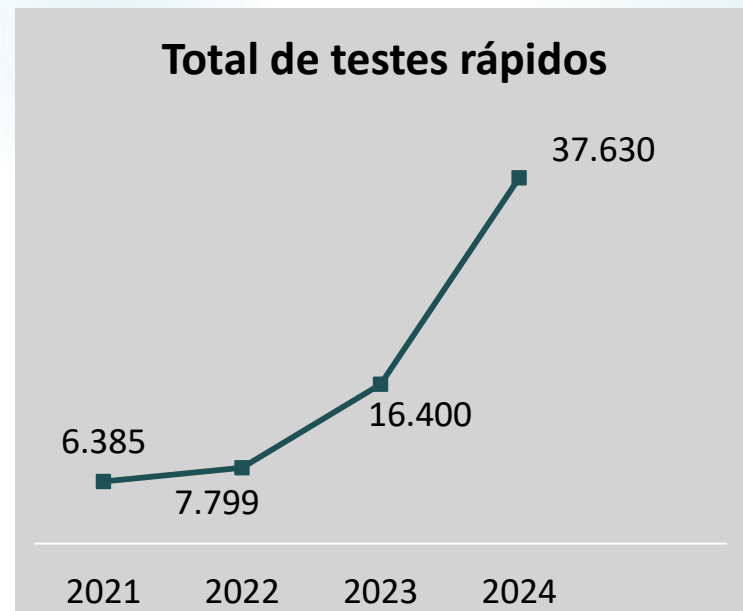
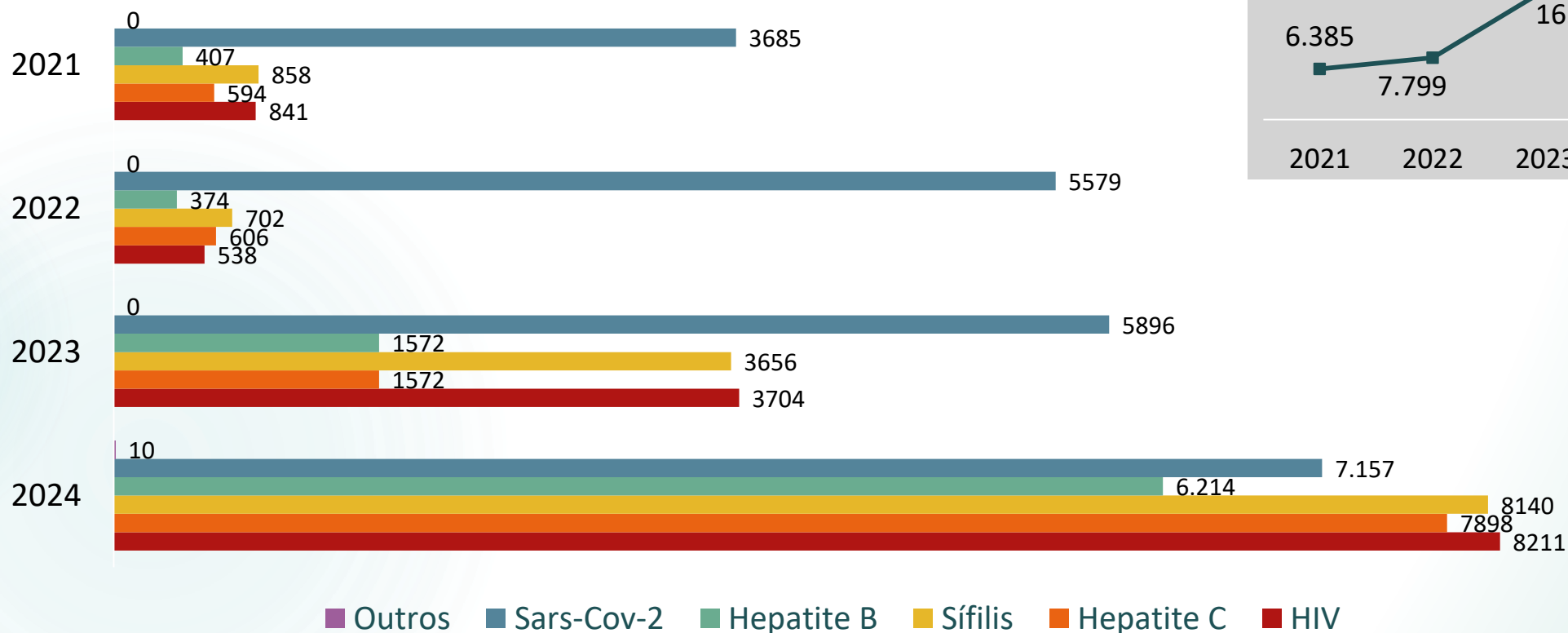
Resultado por tipo de atendimento Janeiro a agosto de 2021 a 2024



Fonte: Ministério da Saúde - Sistema de Informação em Saúde para a Atenção Básica - SISAB. Acesso em: 27 de setembro de 2024.

Testes rápidos na Atenção Básica

Nº de testes rápidos realizados
Janeiro a agosto de 2021 a 2024

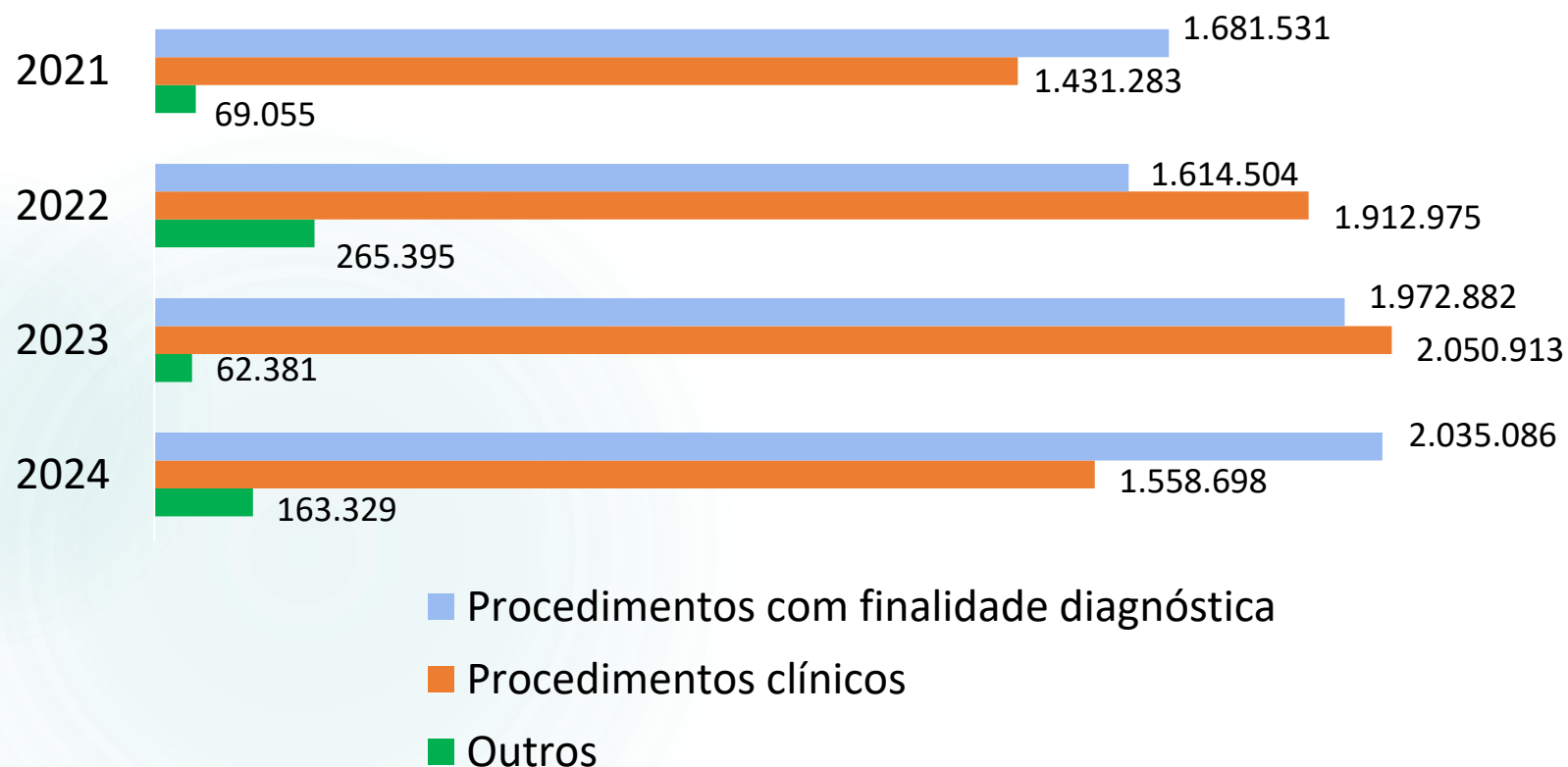


Fonte: Ministério da Saúde - Sistema de Informação em Saúde para a Atenção Básica - SISAB. Acesso em: 30 de setembro de 2024. Outros testes rápidos: Vírus Zika, Febre Chikungunya, Dengue. Os testes para HIV englobaram os procedimentos 0214010040 e 0214010058. Os testes para sífilis englobaram os procedimentos 0214010082 e 0214010074.

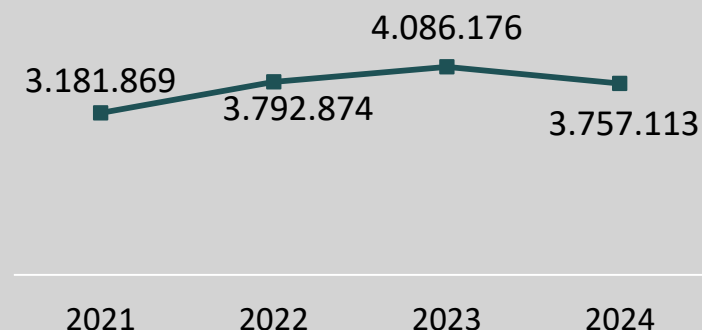
Atenção Especializada Ambulatorial

Resultado por grupo de procedimento

Janeiro a agosto de 2021 a 2024



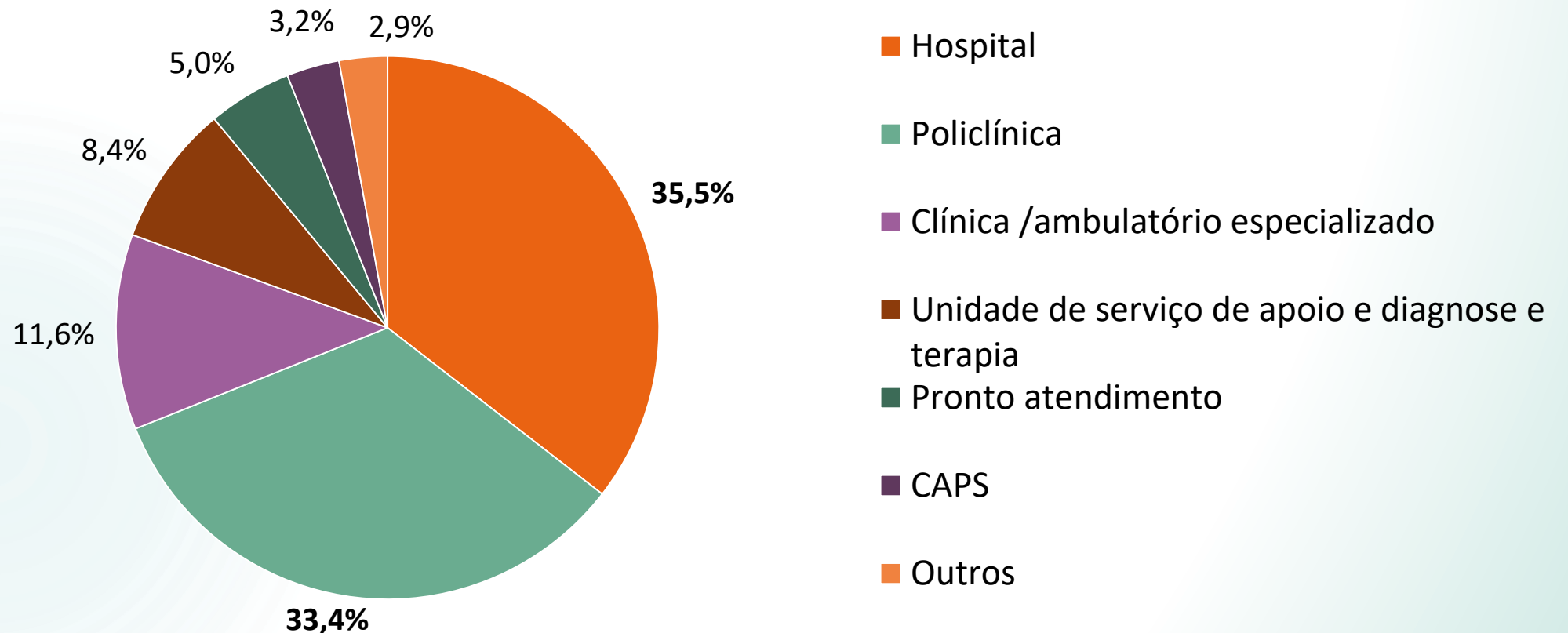
Total de procedimentos aprovados



Fonte: Ministério da Saúde - Sistema de Informações Ambulatoriais do SUS - SIA/SUS. Dados estimados para agosto de 2024. Acesso em: 13 de setembro de 2024. Obs.: Outros procedimentos correspondem a Ações de promoção e prevenção em saúde; Órteses, próteses e materiais especiais; Procedimentos cirúrgicos; Transplantes de órgãos, tecidos e células.

Atenção Especializada Ambulatorial

% de procedimentos por tipo de estabelecimento
Janeiro a agosto de 2024 – Total: 3.757.113 procedimentos

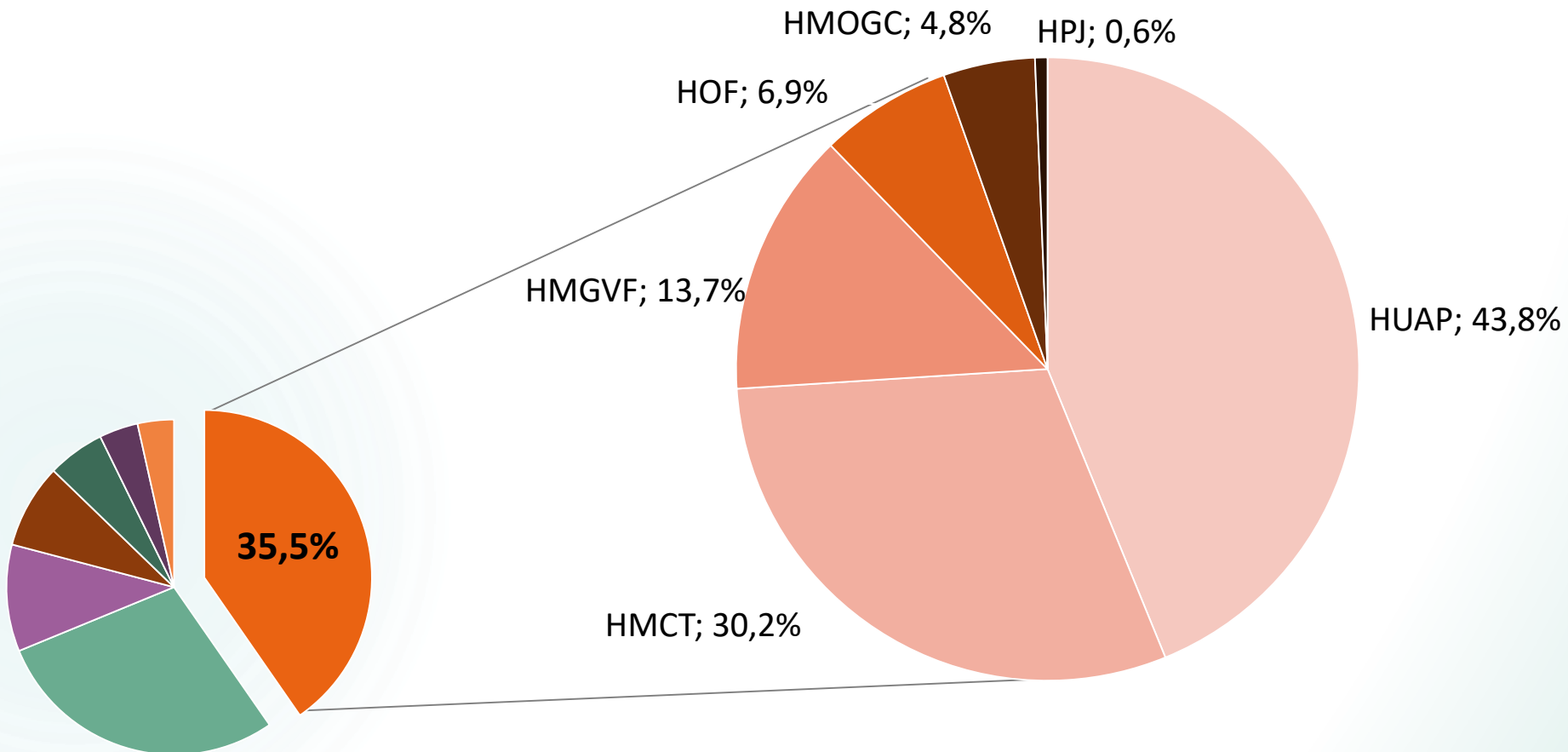


Fonte: Tabnet da SES RJ - Sistema de Informações Ambulatoriais do SUS - SIA/SUS. Dados estimados para agosto de 2024. Acesso em: 13 de setembro de 2024. Obs.: Outros estabelecimentos correspondem a Central De Regulação Médica das Urgências, Unidade móvel de nível pré-hosp.-urgência/emergência e Tipo de Estabelecimento não informado.

Atenção Especializada Ambulatorial

Resultados por hospitais (%)

Janeiro a agosto de 2024 – Total: 1.333.395 procedimentos

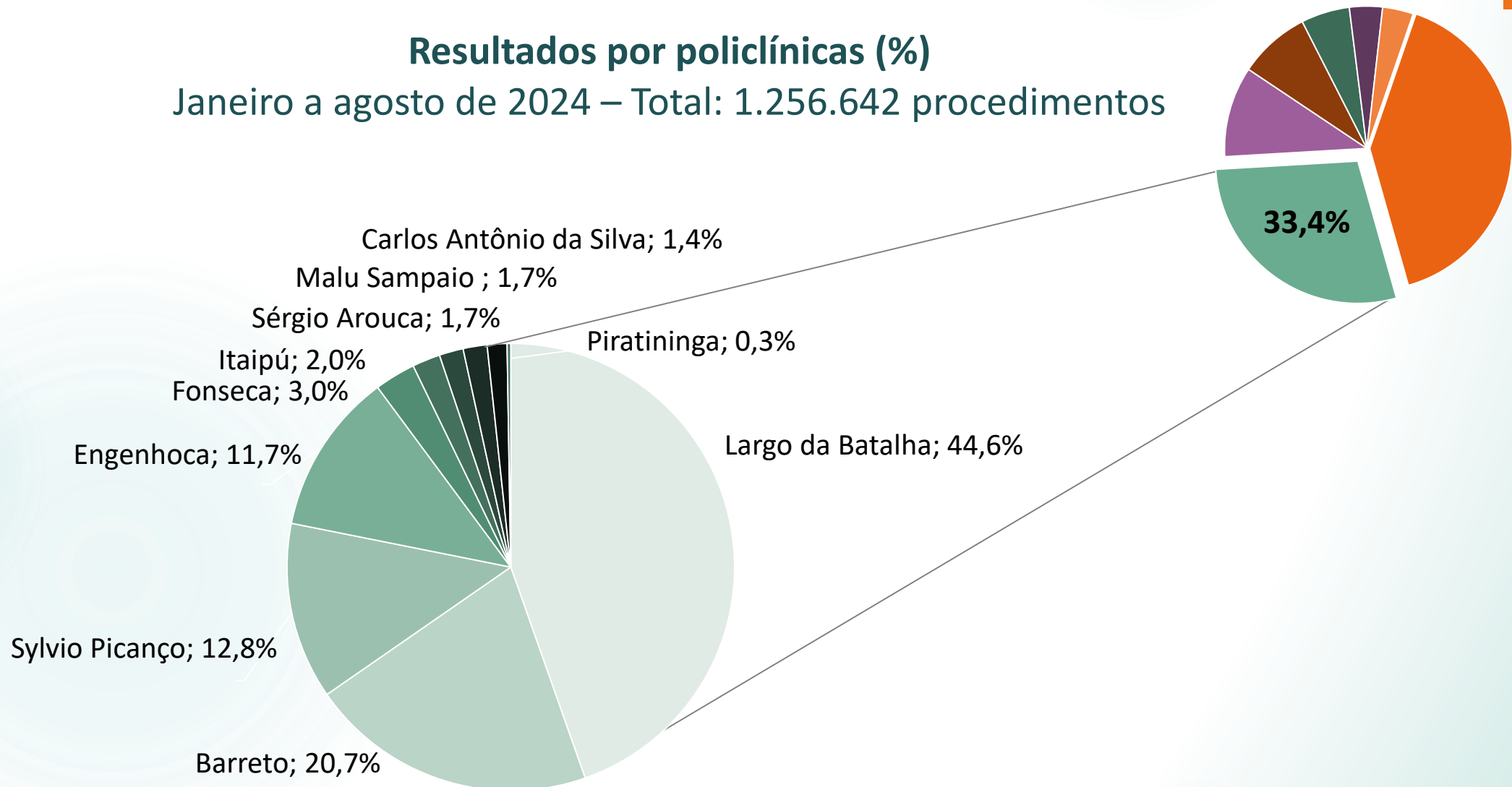


Fonte: Tabnet da SES RJ - Sistema de Informações Ambulatoriais do SUS - SIA/SUS. Dados estimados para agosto de 2024. Acesso em: 13 de setembro de 2024.

Atenção Especializada Ambulatorial

Resultados por policlínicas (%)

Janeiro a agosto de 2024 – Total: 1.256.642 procedimentos



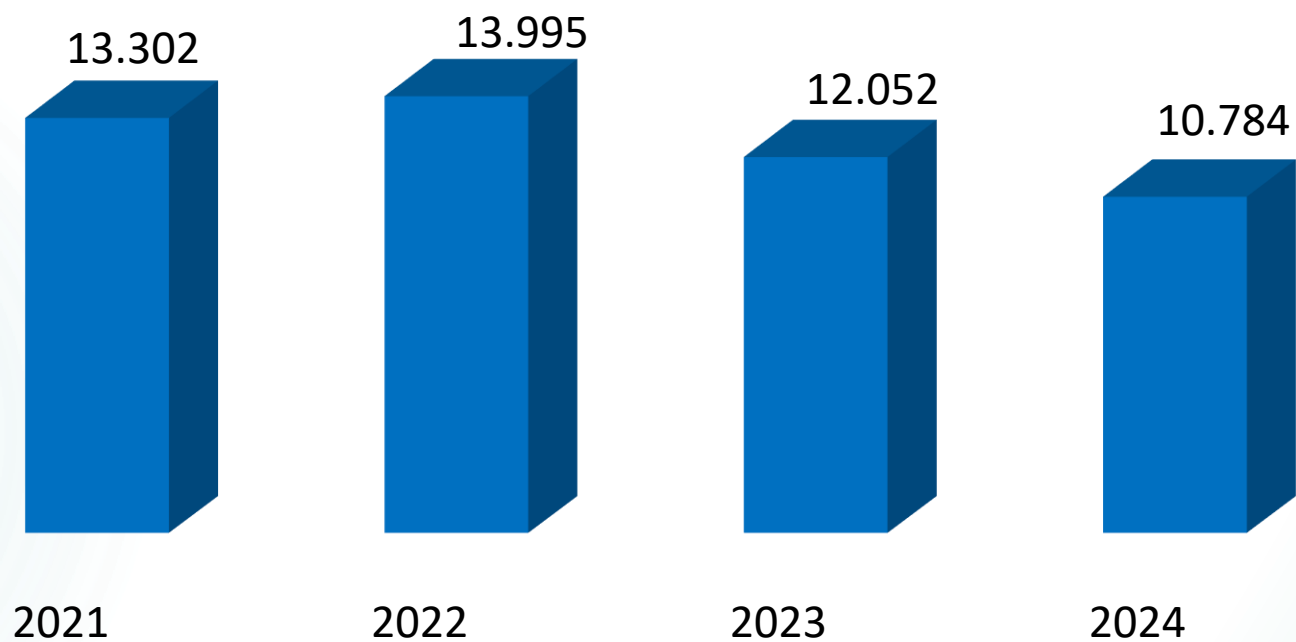
Fonte: Tabnet da SES RJ - Sistema de Informações Ambulatoriais do SUS - SIA/SUS. Dados estimados para agosto de 2024. Acesso em: 13 de setembro de 2024.

Atenção Especializada Ambulatorial

VIGILÂNCIA EM SAÚDE

Total de procedimentos realizados

2º Quadrimestre de 2021 a 2024 – Janeiro a agosto

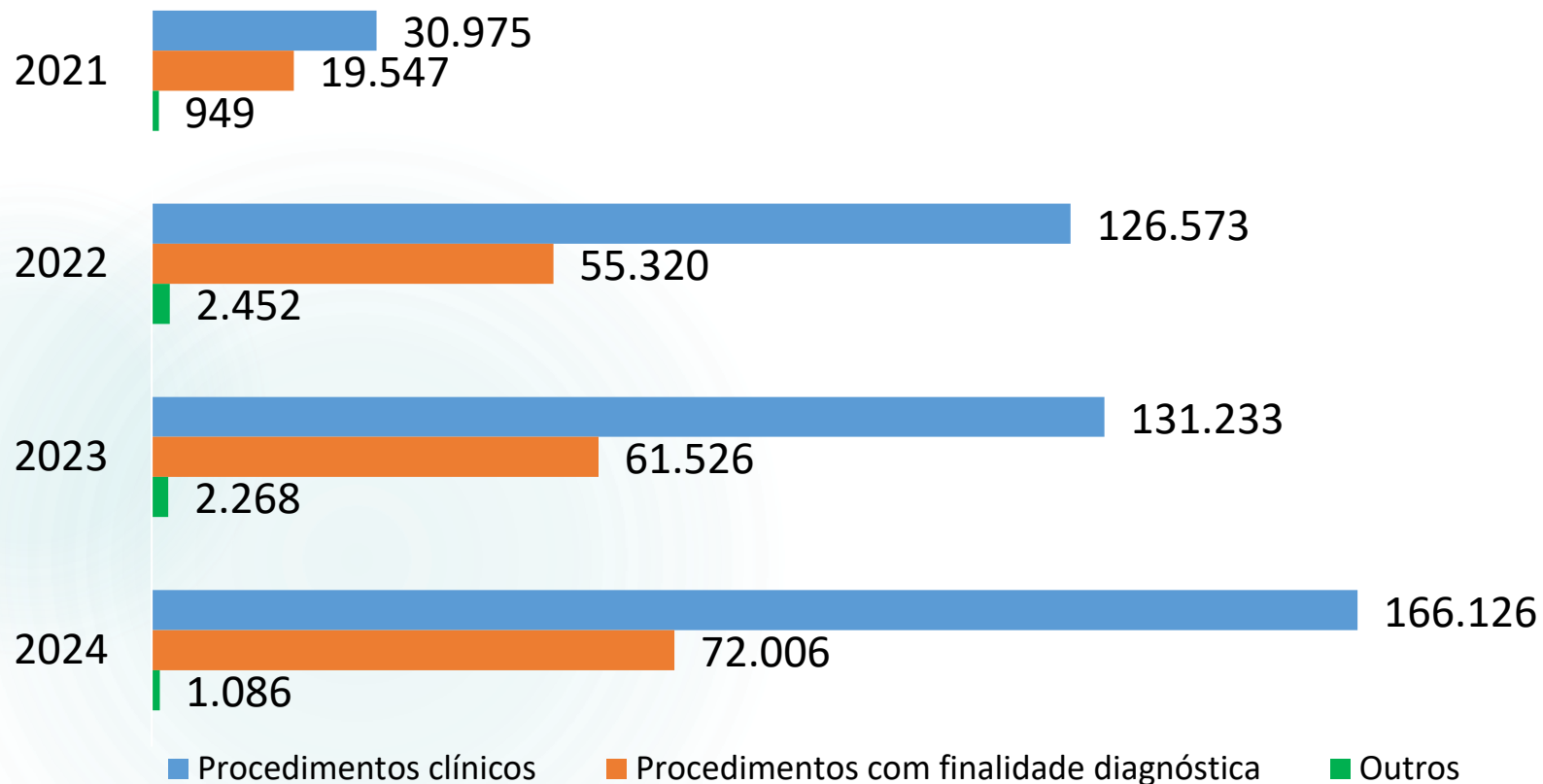


Fonte: Ministério da Saúde - Sistema de Informações Ambulatoriais do SUS - SIA/SUS e do BPA (resultados da Vigilância Sanitária). Dados estimados para agosto de 2024. Acesso em: 13 de setembro de 2024.

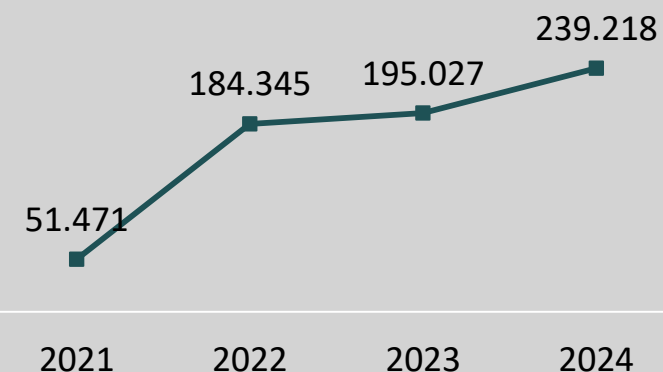
Atenção de Urgência e Emergência

Resultado por grupo de procedimento

Janeiro a agosto de 2021 a 2024



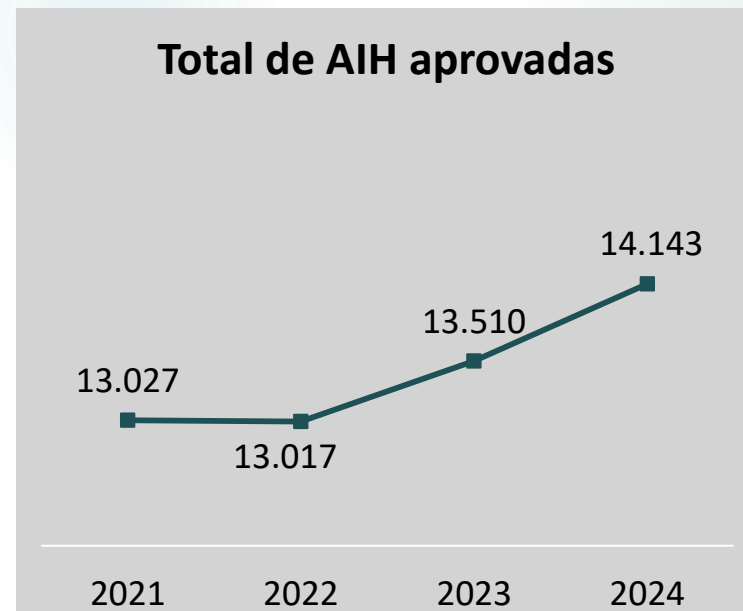
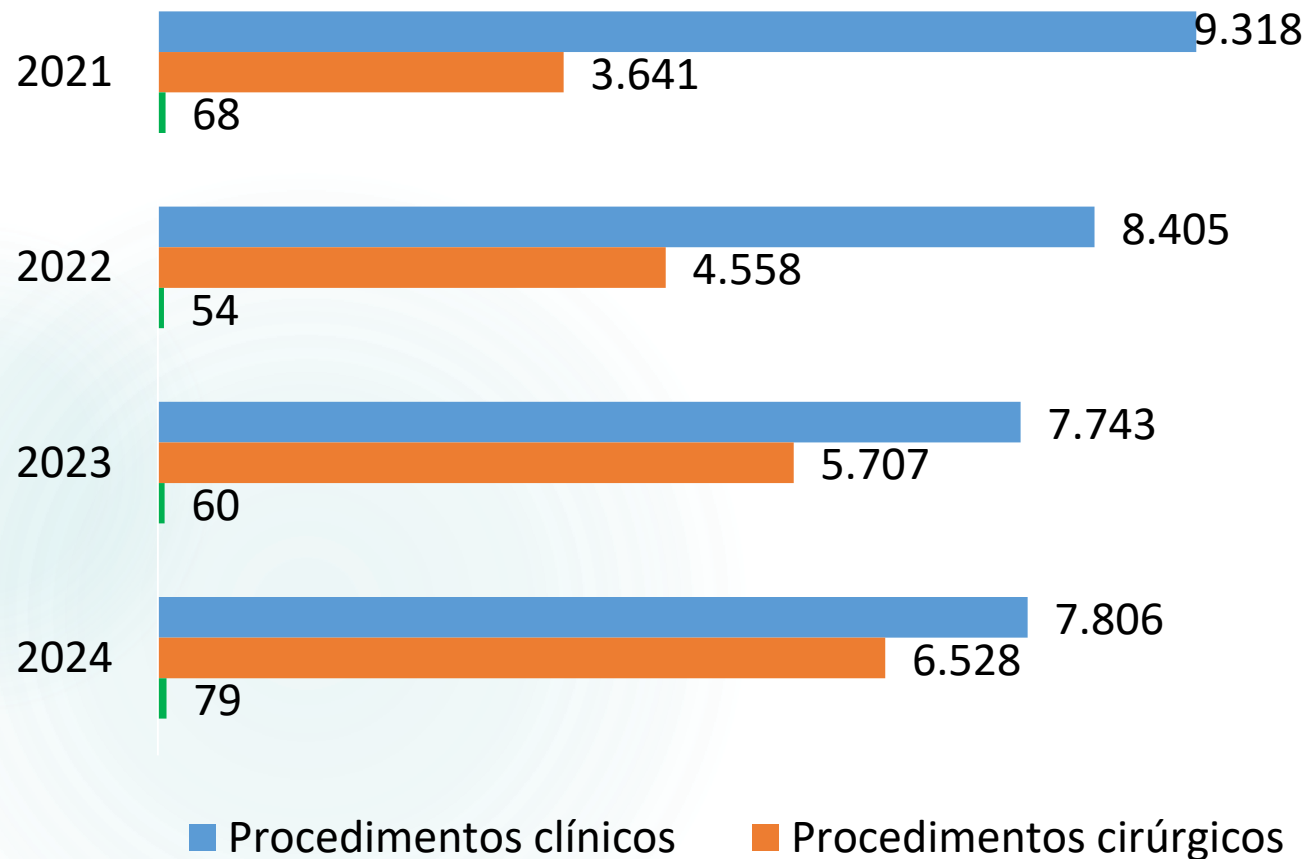
Total de procedimentos aprovados



Fonte: Ministério da Saúde - Sistema de Informações Ambulatoriais do SUS - SIA/SUS. Dados estimados para agosto de 2024. Acesso em: 13 de setembro de 2024. Obs.: Outros procedimentos correspondem a Procedimentos cirúrgicos e Órteses, próteses e materiais especiais.

Atenção Especializada Hospitalar

AIH por grupo de procedimento
Janeiro a agosto de 2021 a 2024

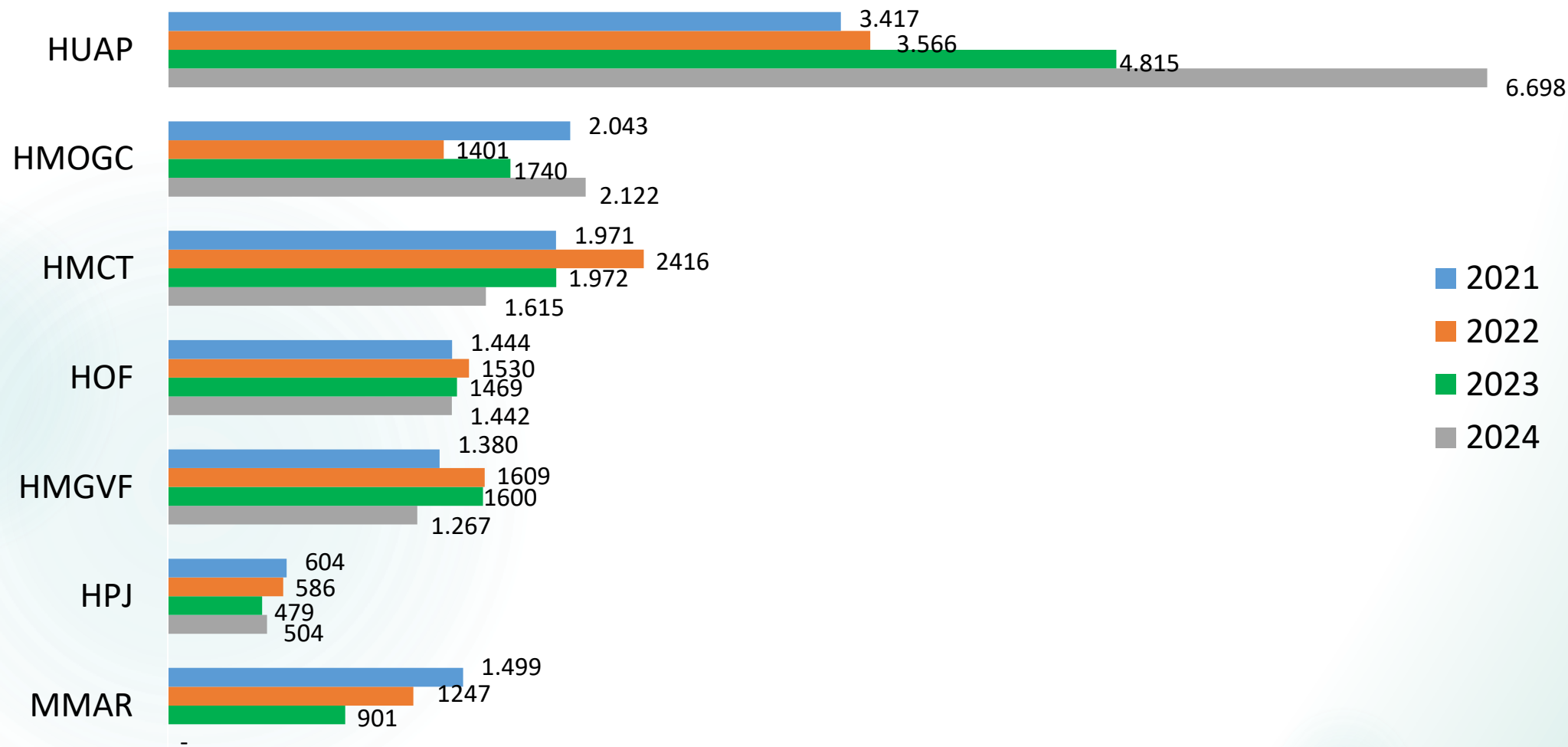


Fonte: Ministério da Saúde - Sistema de Informações Hospitalares do SUS (SIH/SUS). Dados estimados para agosto de 2024. Acesso em: 9 de setembro de 2024. Obs.: Outros procedimentos correspondem a Procedimentos com finalidade diagnóstica e Transplantes de órgãos e células.

Atenção Especializada Hospitalar

Total de internações por estabelecimento

Janeiro a agosto de 2021 a 2024



Atenção Especializada Hospitalar

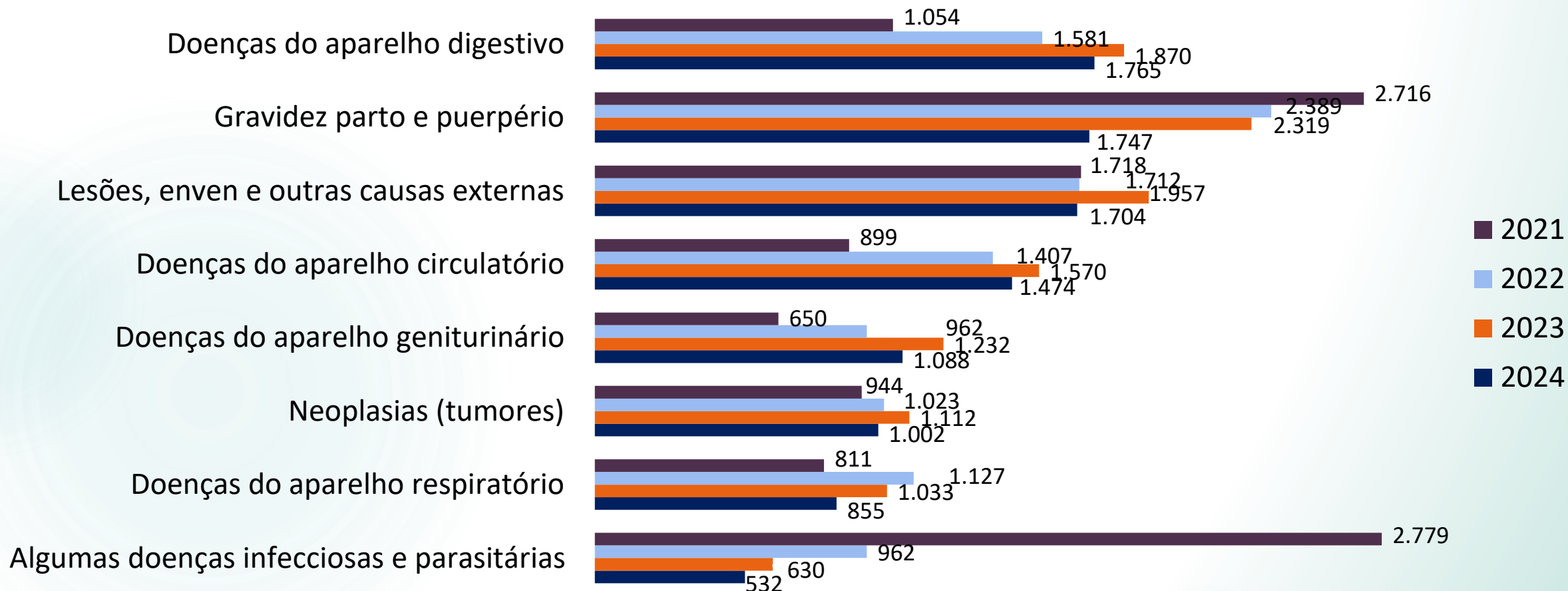
Internações por procedimentos mais frequentes no HUAP Janeiro a agosto de 2024

Procedimento	Nº de internações	% do total de internações
Parto normal	633	9,5%
Parto cesariano	528	7,9%
Tratamento de outros transtornos originados no período perinatal	275	4,1%
Tratamento de intercorrências clínicas de paciente oncológico	261	3,9%
Parto cesariano c/ laqueadura tubária	213	3,2%
Outros procedimentos com cirurgias sequenciais	199	3%

Fonte: Ministério da Saúde - Sistema de Informações Hospitalares do SUS (SIH/SUS). Dados estimados para agosto de 2024. Acesso em: 9 de setembro de 2024.

Atenção Especializada Hospitalar

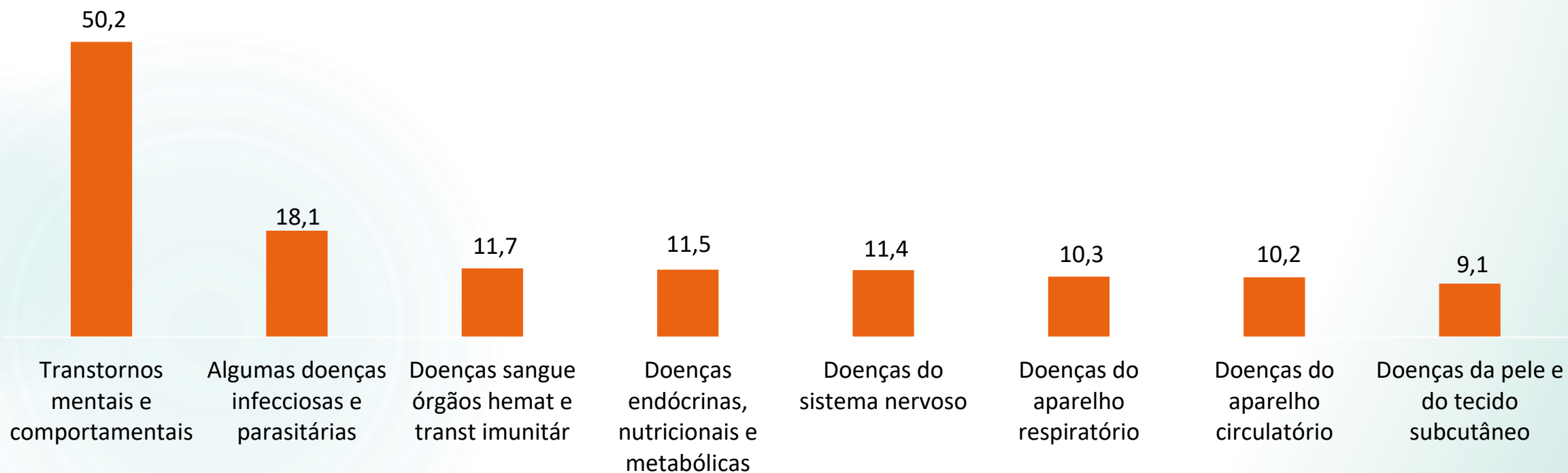
Principais causas de internação de residentes Janeiro a agosto de 2021 a 2024



Fonte: Ministério da Saúde - Sistema de Informações Hospitalares do SUS - SIH/SUS. Dados estimados para agosto de 2024. Acesso em: 6 de setembro de 2024.

Atenção Especializada Hospitalar

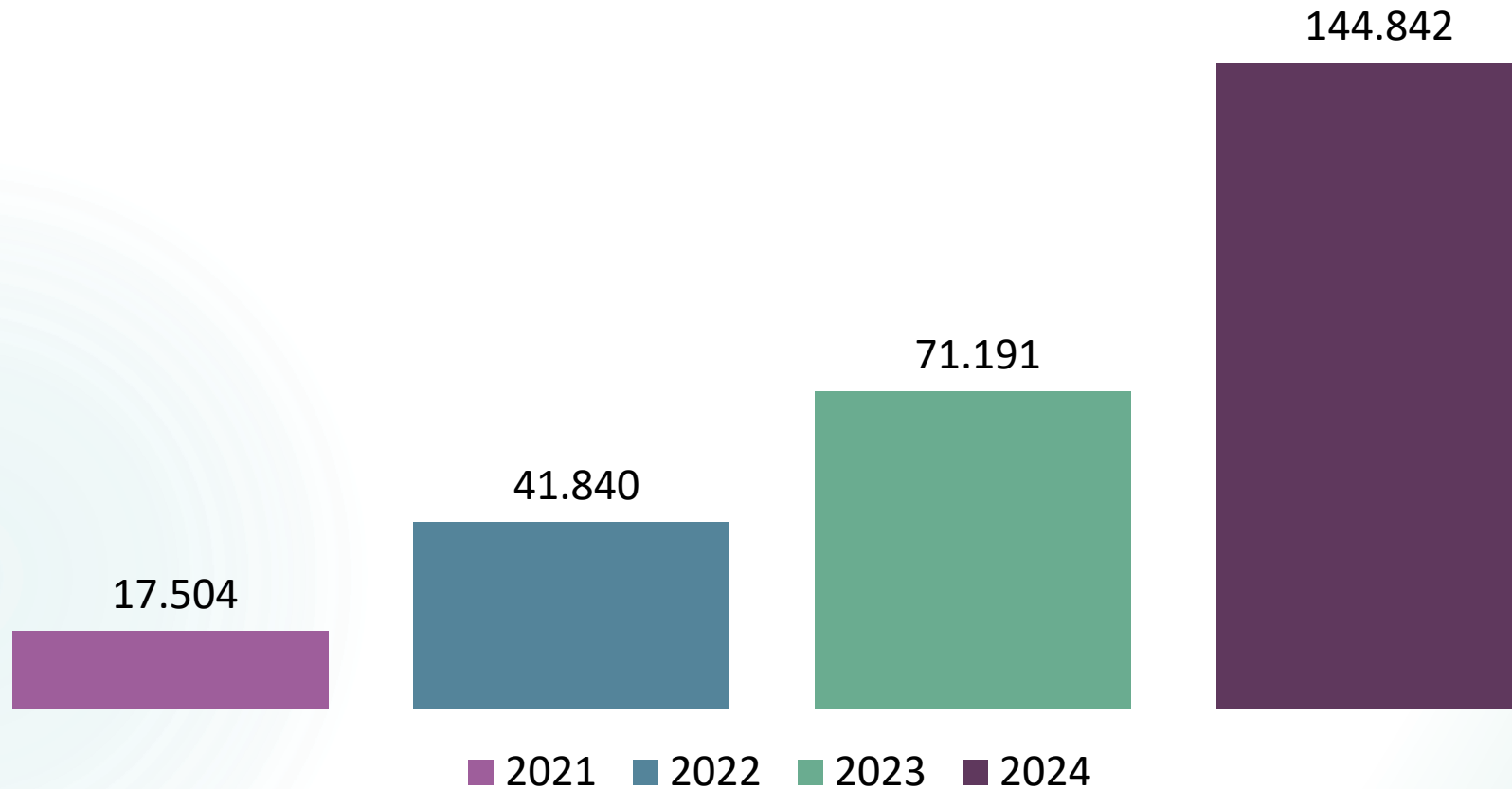
Maiores médias de permanência Janeiro a agosto de 2024



Fonte: Ministério da Saúde - Sistema de Informações Hospitalares do SUS (SIH/SUS). Dados estimados para agosto de 2024. Acesso em: 9 de setembro de 2024.

Atenção Psicossocial Ambulatorial

Total de procedimentos realizados pela Rede de Atenção Psicossocial
Janeiro a agosto de 2021 a 2024

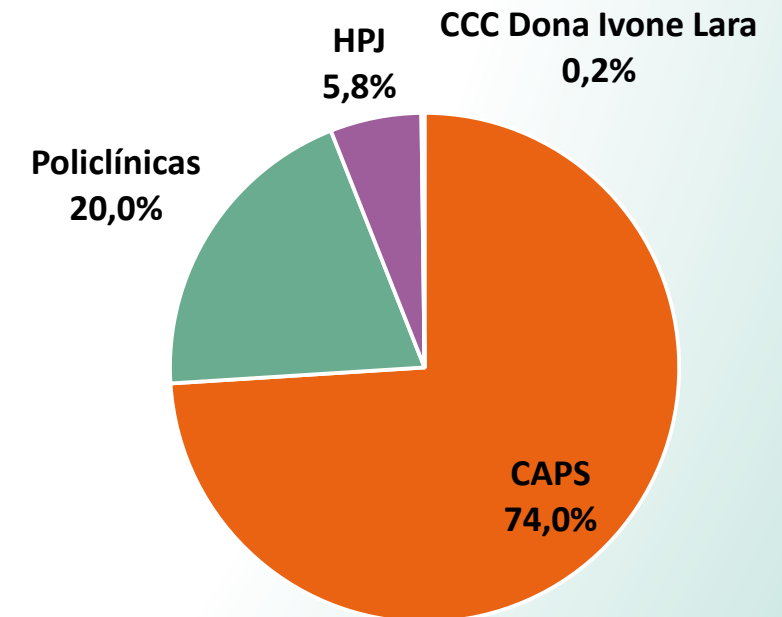
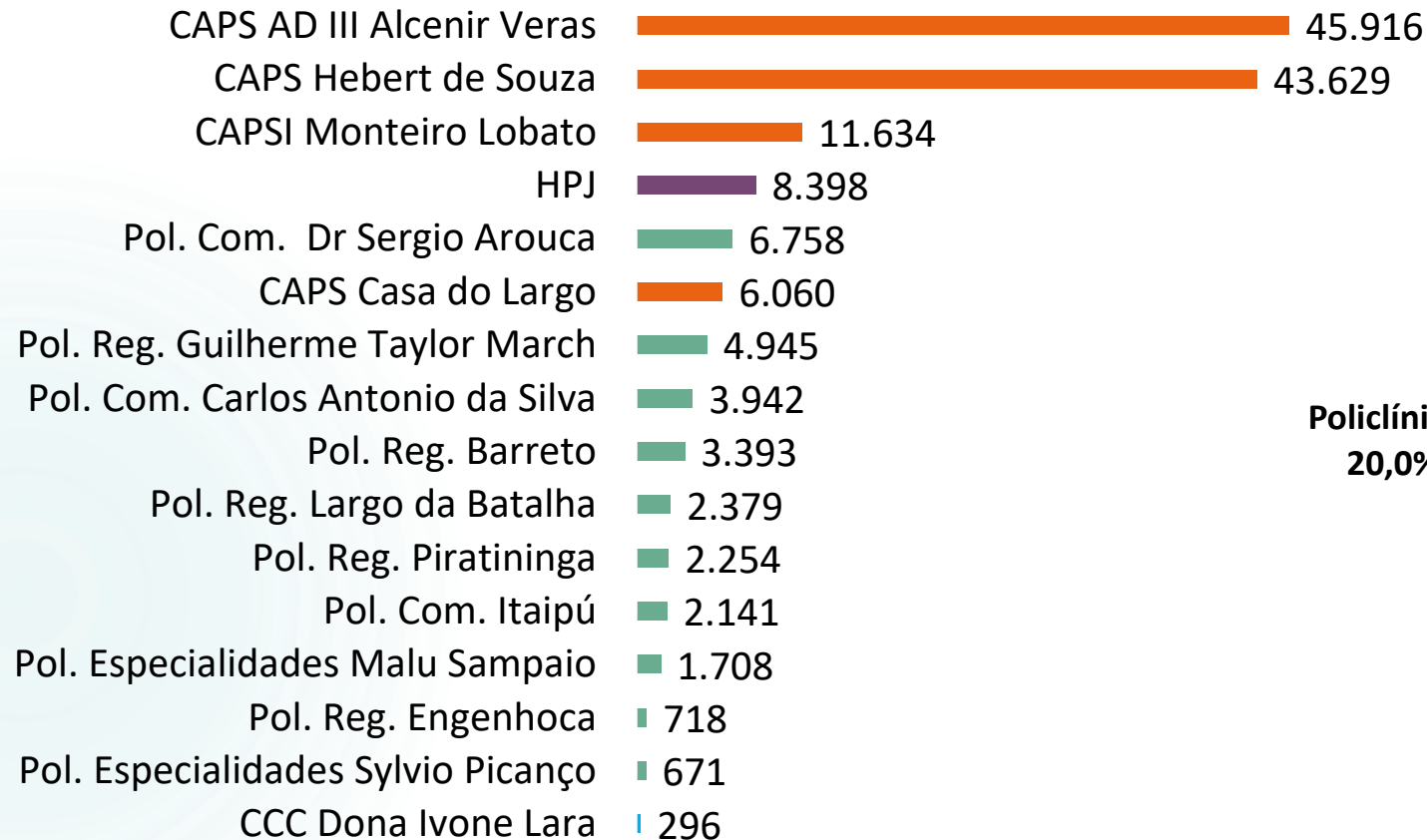


Fonte: Ministério da Saúde - Sistema de Informações Ambulatoriais do SUS - SIA/SUS e informações fornecidas pela Vice-presidência de Atenção Coletiva, Ambulatorial e da Família (Vipacaf).
Acesso em: 21 de outubro de 2024.

Atenção Psicossocial Ambulatorial

Procedimentos realizados por estabelecimento

Janeiro a agosto de 2024 - Total: 144.842 procedimentos

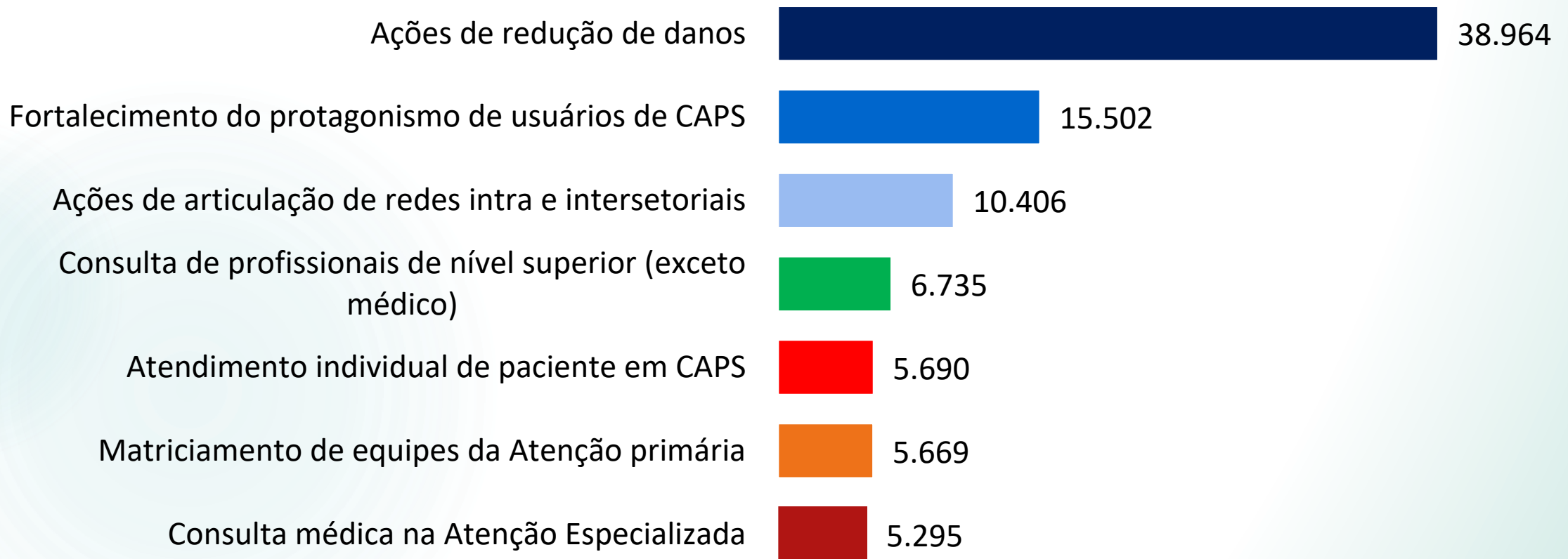


Fonte: Ministério da Saúde - Sistema de Informações Ambulatoriais do SUS - SIA/SUS e informações fornecidas pela Vice-presidência de Atenção Coletiva, Ambulatorial e da Família (Vipacaf).
Acesso em: 21 de outubro de 2024.

Atenção Psicossocial Ambulatorial

Procedimentos realizados com maior incidência

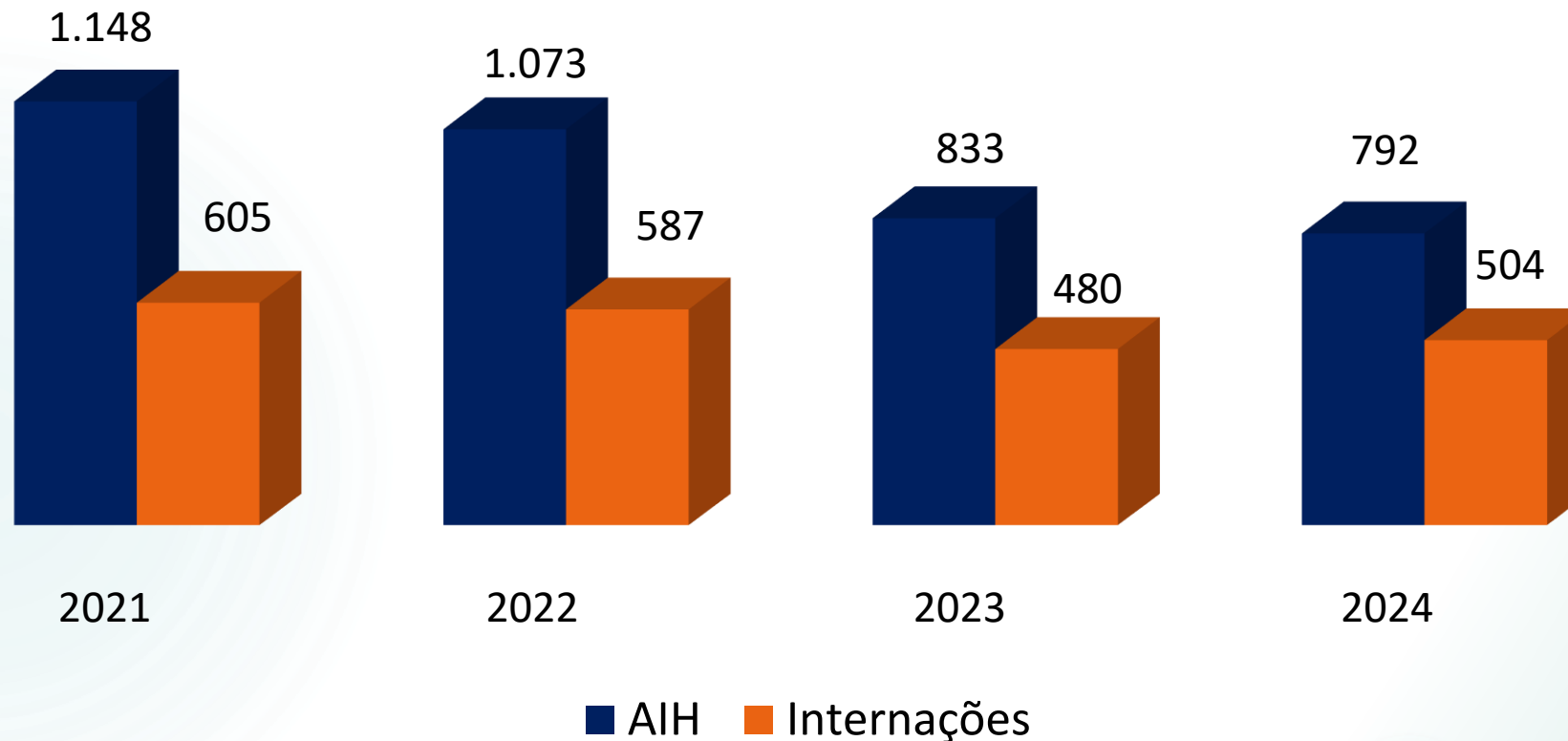
Janeiro a agosto de 2024 – Total: 144.842 procedimentos



Atenção Psicossocial Hospitalar

AIH e internações hospitalares para tratamento dos transtornos mentais e comportamentais

Janeiro a agosto de 2021 a 2024



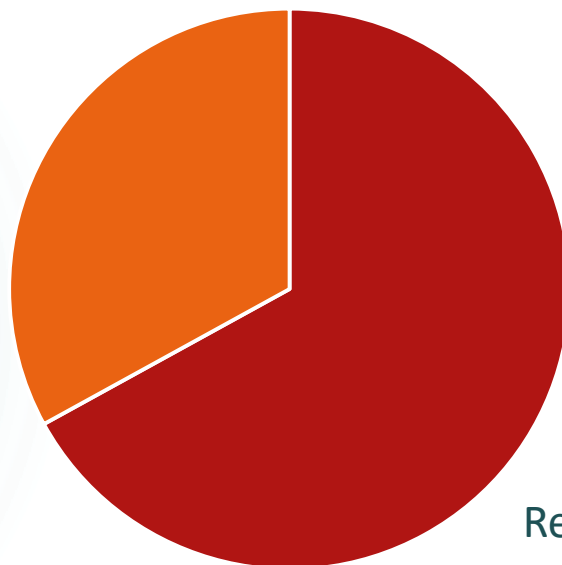
Fonte: Ministério da Saúde - Sistema de Informações Hospitalares do SUS (SIH/SUS). Dados estimados para agosto de 2024. Acesso em: 9 de setembro de 2024.

Procedimentos da Atenção Especializada

Exames de imagem realizados

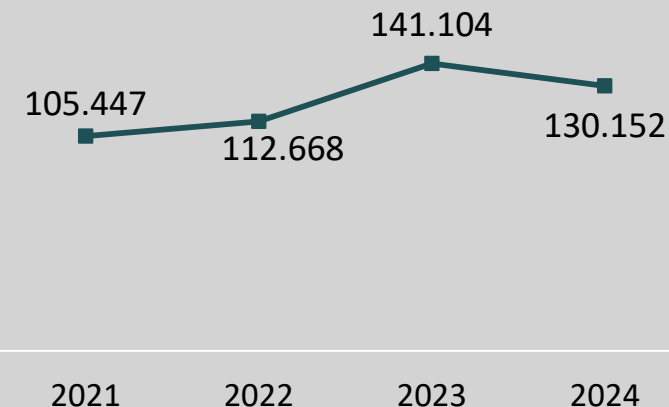
Janeiro a agosto de 2024 - Total: 130.152 exames

Rede complementar
33%



Rede própria
67%

Total de exames de imagem realizados



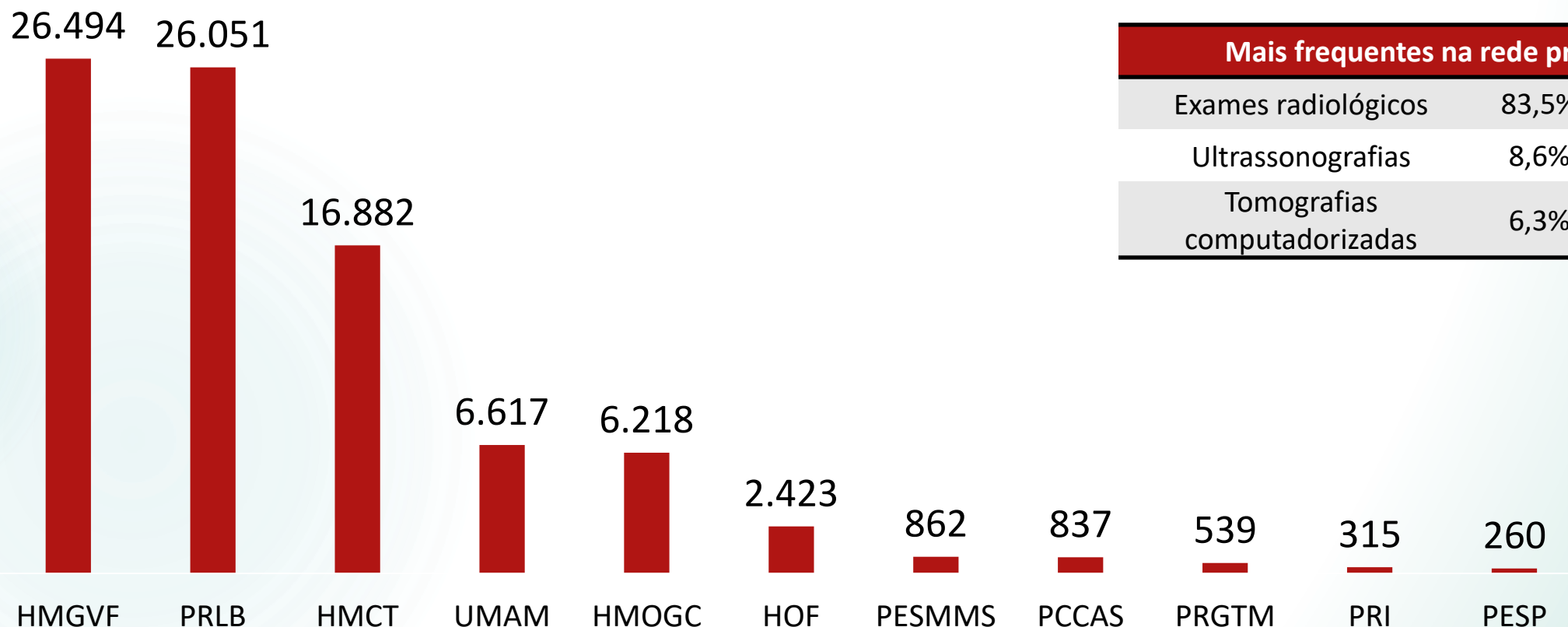
Principais exames de imagem (2024)

Exames radiológicos	62,1%	80.887
Ultrassonografias	25,0%	32.560
Tomografias computadorizadas	8,5%	11.050
Ressonâncias magnéticas	1,1%	1.424

Fonte: Ministério da Saúde - Sistema de Informações Ambulatoriais do SUS - SIA/SUS. Dados estimados para agosto de 2024. Acesso em: 12 de setembro de 2024.

Procedimentos da Atenção Especializada

Nº de exames de imagem por unidade da rede própria
Janeiro a agosto de 2024 - Total: 87.498 exames

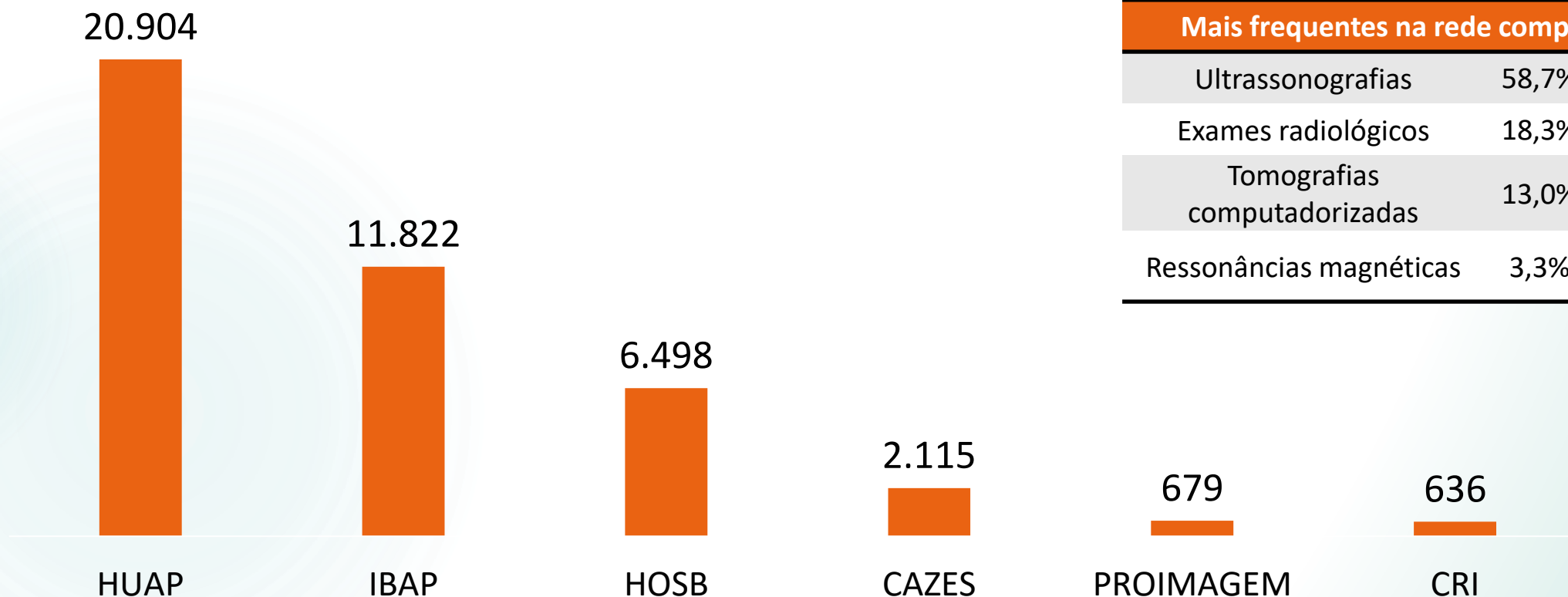


Mais frequentes na rede própria		
Exames radiológicos	83,5%	73.073
Ultrassonografias	8,6%	7.505
Tomografias computadorizadas	6,3%	5.502

Fonte: Ministério da Saúde - Sistema de Informações Ambulatoriais do SUS - SIA/SUS. Dados estimados para agosto de 2024. Acesso em: 12 de setembro de 2024.

Procedimentos da Atenção Especializada

Nº de exames de imagem por unidade da rede complementar
Janeiro a agosto de 2024 - Total: 42.654 exames



Mais frequentes na rede complementar		
Ultrassonografias	58,7%	25.055
Exames radiológicos	18,3%	7.814
Tomografias computadorizadas	13,0%	5.549
Ressonâncias magnéticas	3,3%	1.424

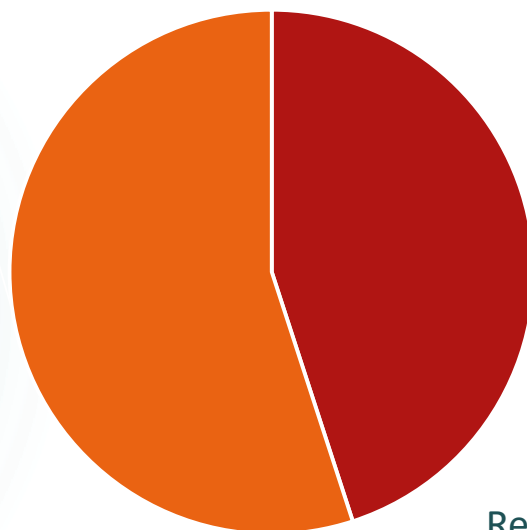
Fonte: Ministério da Saúde - Sistema de Informações Ambulatoriais do SUS - SIA/SUS. Dados estimados para agosto de 2024. Acesso em: 12 de setembro de 2024.

Procedimentos da Atenção Especializada

Cirurgias hospitalares realizadas

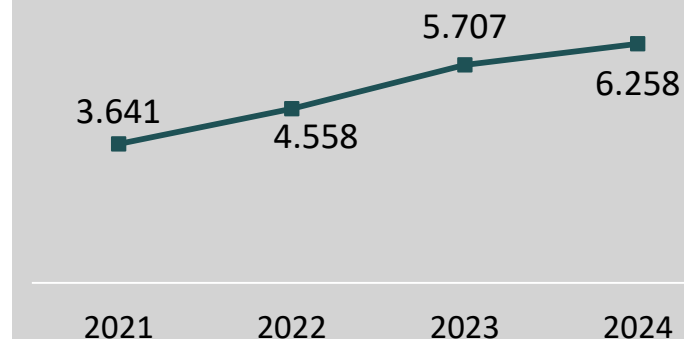
Janeiro a agosto de 2024 - Total: 6.258 cirurgias

Rede complementar
55%



Rede própria
45%

Total de cirurgias hospitalares realizadas



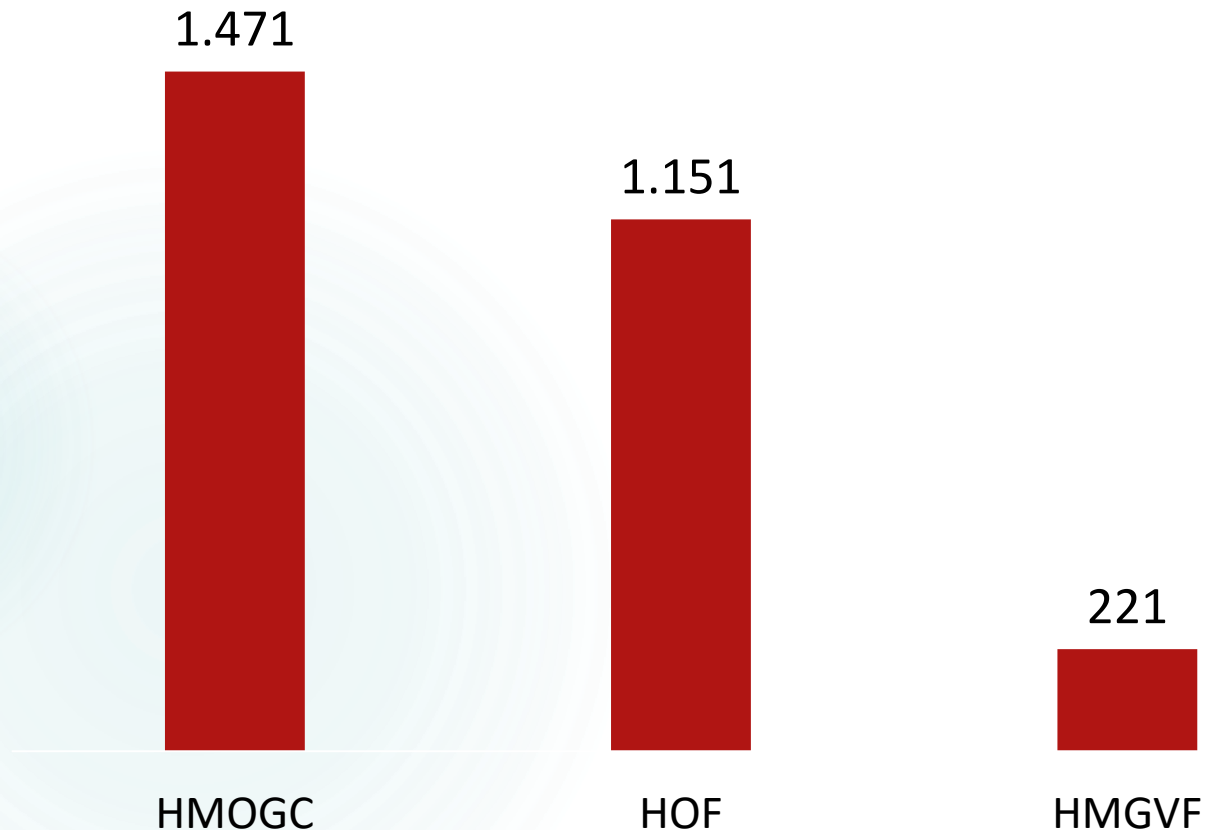
Principais cirurgias hospitalares (2024)

Cirurgias do aparelho digestivo	26,5%	1.661
Cirurgias do aparelho geniturinário	15,7%	983
Cirurgias obstétricas	12,5%	783
Cirurgias do aparelho circulatório	11,3%	706

Fonte: Ministério da Saúde - Sistema de Informações Hospitalares do SUS - SIH/SUS. Dados estimados para agosto de 2024. Acesso em: 12 de setembro de 2024.

Procedimentos da Atenção Especializada

Cirurgias hospitalares realizadas por unidade da rede própria
Janeiro a agosto de 2024 - Total: 2.843 cirurgias

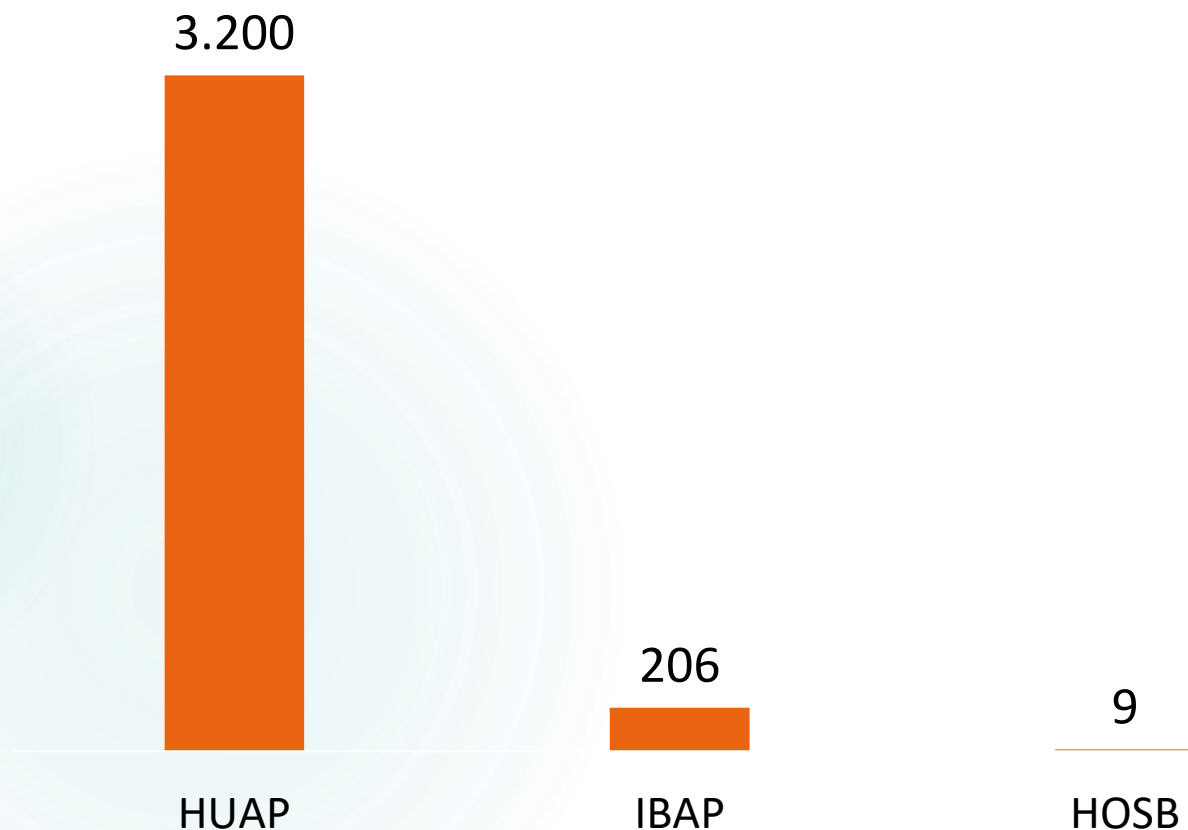


Mais frequentes na rede própria		
Cirurgias do aparelho digestivo	48,8%	1.389
Cirurgias do aparelho geniturinário	22,7%	646
Cirurgias do aparelho circulatório	7,1%	202
Pequenas cirurgias e cirurgias de pele	4,0%	113

Fonte: Ministério da Saúde - Sistema de Informações Hospitalares do SUS - SIH/SUS. Dados estimados para agosto de 2024. Acesso em: 12 de setembro de 2024.

Procedimentos da Atenção Especializada

Nº de cirurgias hospitalares por unidade da rede complementar
Janeiro a agosto de 2024 - Total: 3.415 cirurgias



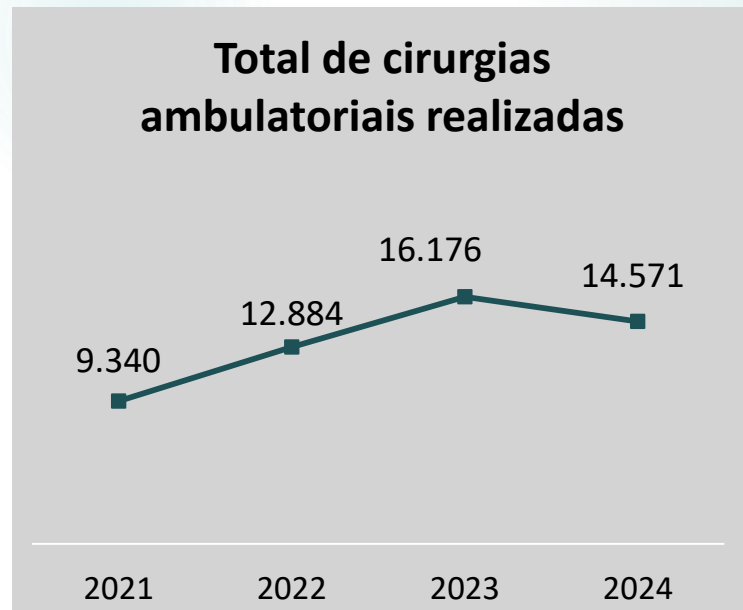
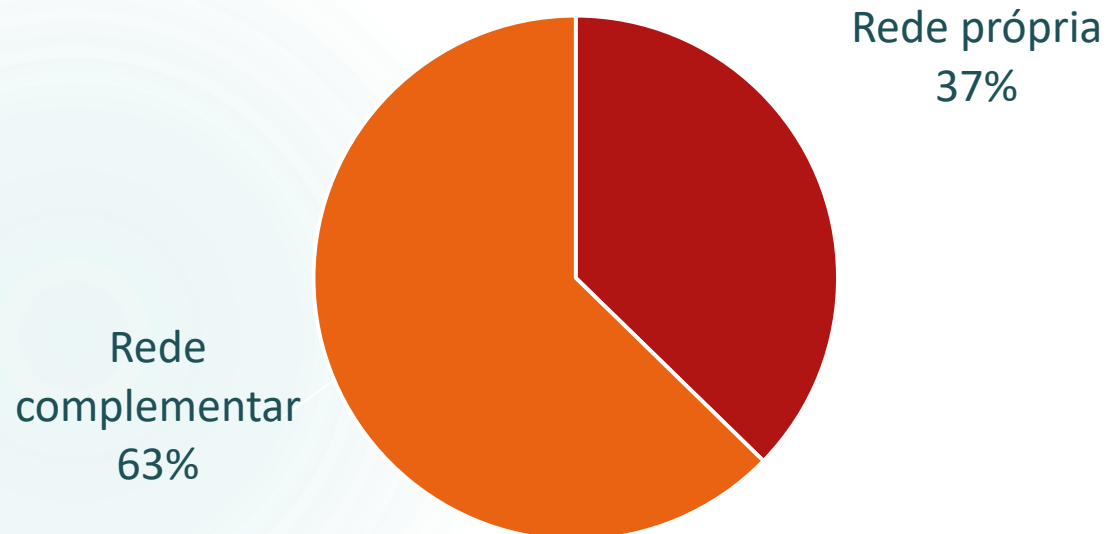
Mais frequentes na rede complementar		
Cirurgias obstétricas	22,9%	783
Cirurgias do aparelho circulatório	14,8%	504
Cirurgias do aparelho geniturinário	9,9%	337
Cirurgias em oncologia	8,0%	273

Fonte: Ministério da Saúde - Sistema de Informações Hospitalares do SUS - SIH/SUS. Dados estimados para agosto de 2024. Acesso em: 12 de setembro de 2024.

Procedimentos da Atenção Especializada

Cirurgias ambulatoriais realizadas

Janeiro a agosto de 2024 - Total: 14.571 cirurgias

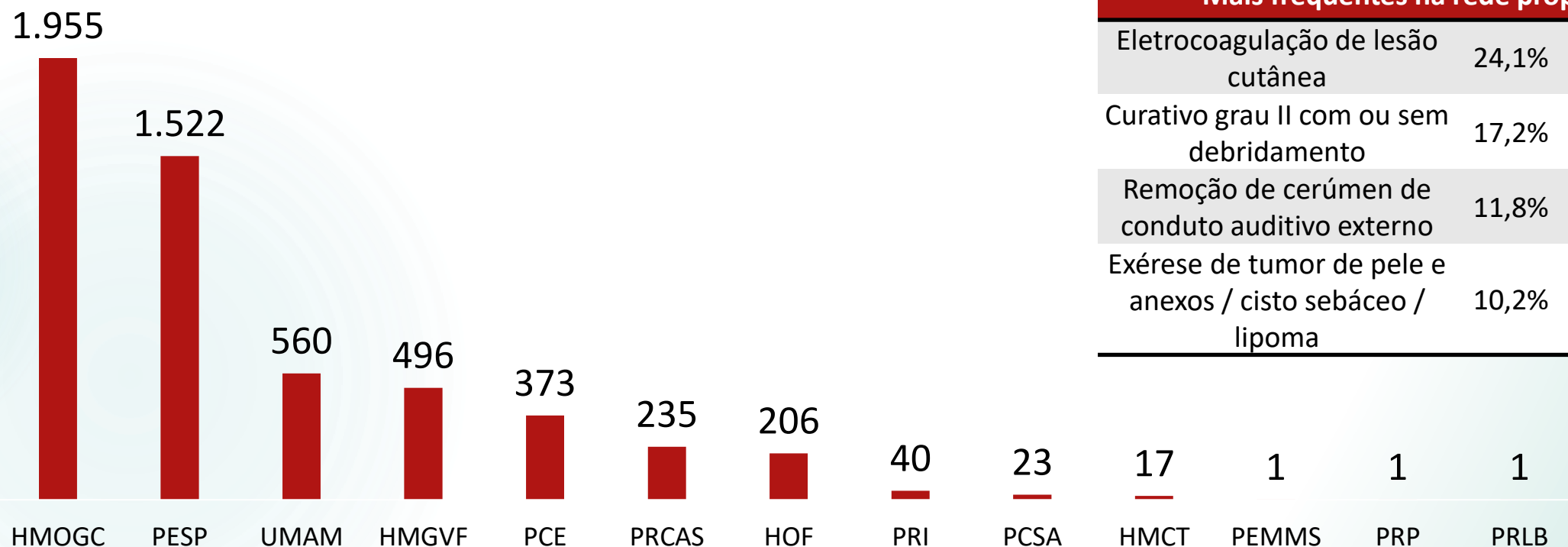


Principais cirurgias ambulatoriais (2024)		
Curativo grau II com ou sem debridamento	16,2%	2.358
Facoemulsificação com implante de lente intra-ocular dobrável	14,6%	2.129
Eletrocoagulação de lesão cutânea	12,1%	1.758
Fotocoagulação a laser	7,5%	1.096

Fonte: Ministério da Saúde - Sistema de Informações Hospitalares do SUS - SIH/SUS e Direção PESP. Dados estimados para agosto de 2024. Acesso em: 26 de setembro de 2024.

Procedimentos da Atenção Especializada

Cirurgias ambulatoriais realizadas por unidade da rede própria
Janeiro a agosto de 2024 - Total: 5.430 cirurgias

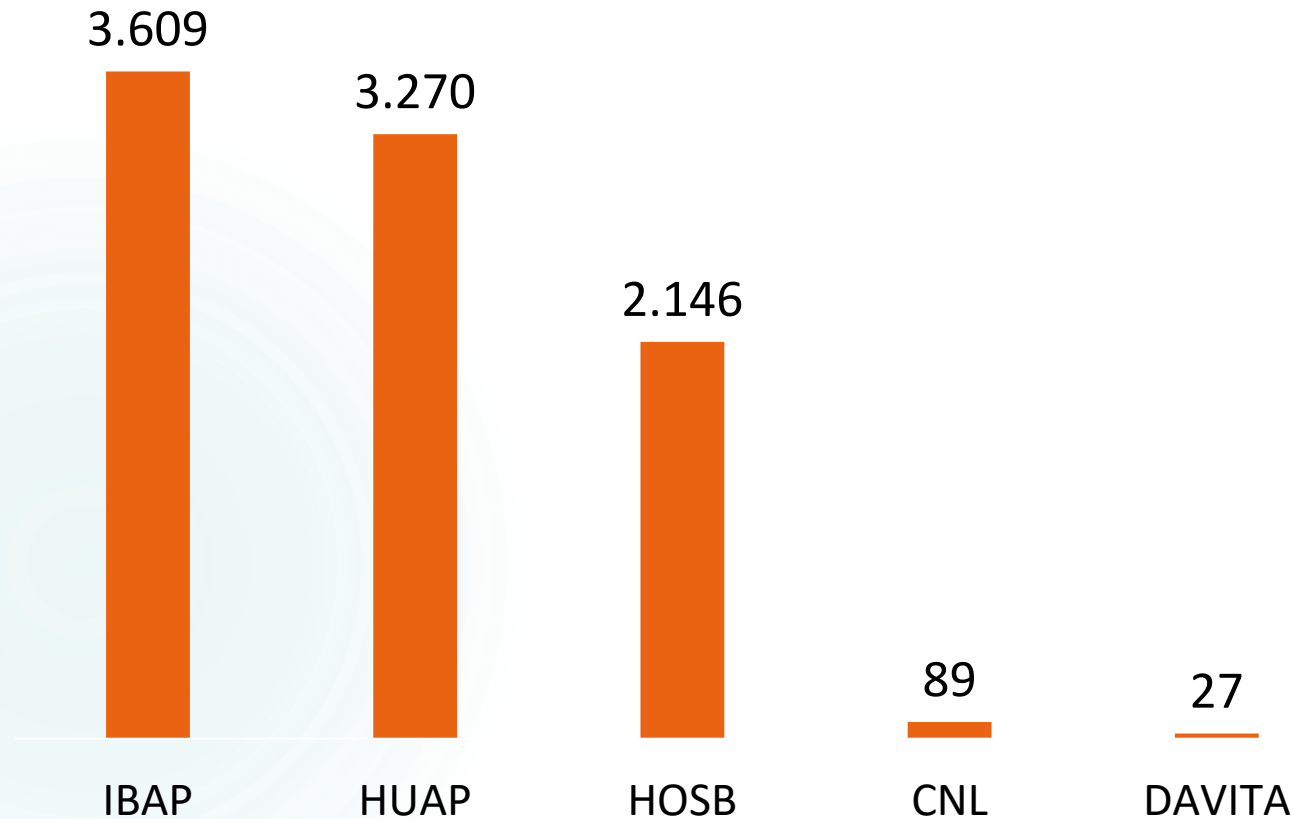


Mais frequentes na rede própria		
Eletrocoagulação de lesão cutânea	24,1%	1.306
Curativo grau II com ou sem debridamento	17,2%	934
Remoção de cerúmen de conduto auditivo externo	11,8%	640
Exérese de tumor de pele e anexos / cisto sebáceo / lipoma	10,2%	554

Fonte: Ministério da Saúde - Sistema de Informações Hospitalares do SUS - SIH/SUS e Direção PESP. Dados estimados para agosto de 2024. Acesso em: 26 de setembro de 2024.

Procedimentos da Atenção Especializada

Nº de cirurgias ambulatoriais por unidade da rede complementar
Janeiro a agosto de 2024 - Total: 9.141 cirurgias

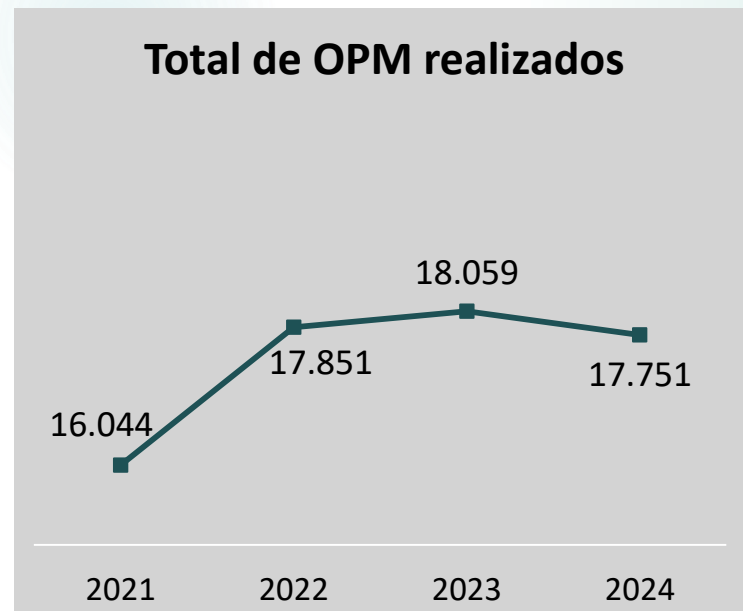


Mais frequentes na rede complementar		
Facoemulsificação com implante de lente intra-ocular dobrável	23,3%	2.129
Curativo grau II com ou sem debridamento	15,6%	1.424
Fotocoagulação a laser	12,0%	1.096
Capsulotomia a laser	6,5%	590

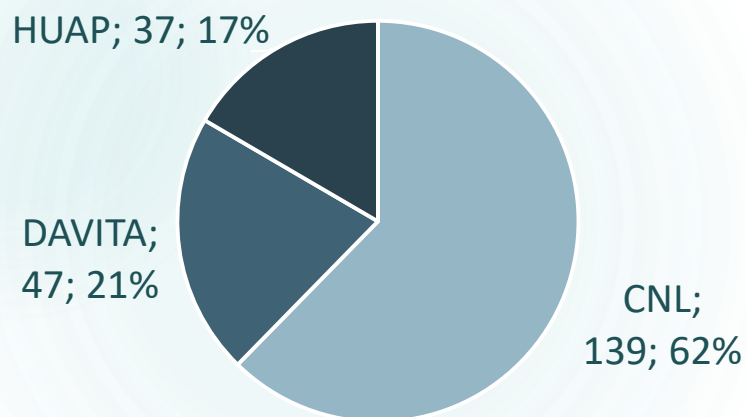
Fonte: Ministério da Saúde - Sistema de Informações Hospitalares do SUS - SIH/SUS. Dados estimados para agosto de 2024. Acesso em: 26 de setembro de 2024.

Procedimentos da Atenção Especializada

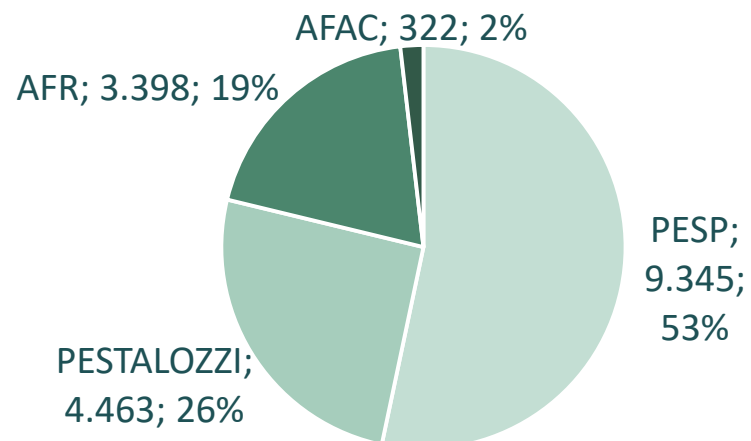
Órteses, próteses e materiais especiais (OPM) por unidade
Janeiro a agosto de 2024 - Total: 17.751 OPM



Relacionados ao ato cirúrgico



Não relacionados ao ato cirúrgico



OPM mais frequentes em 2024

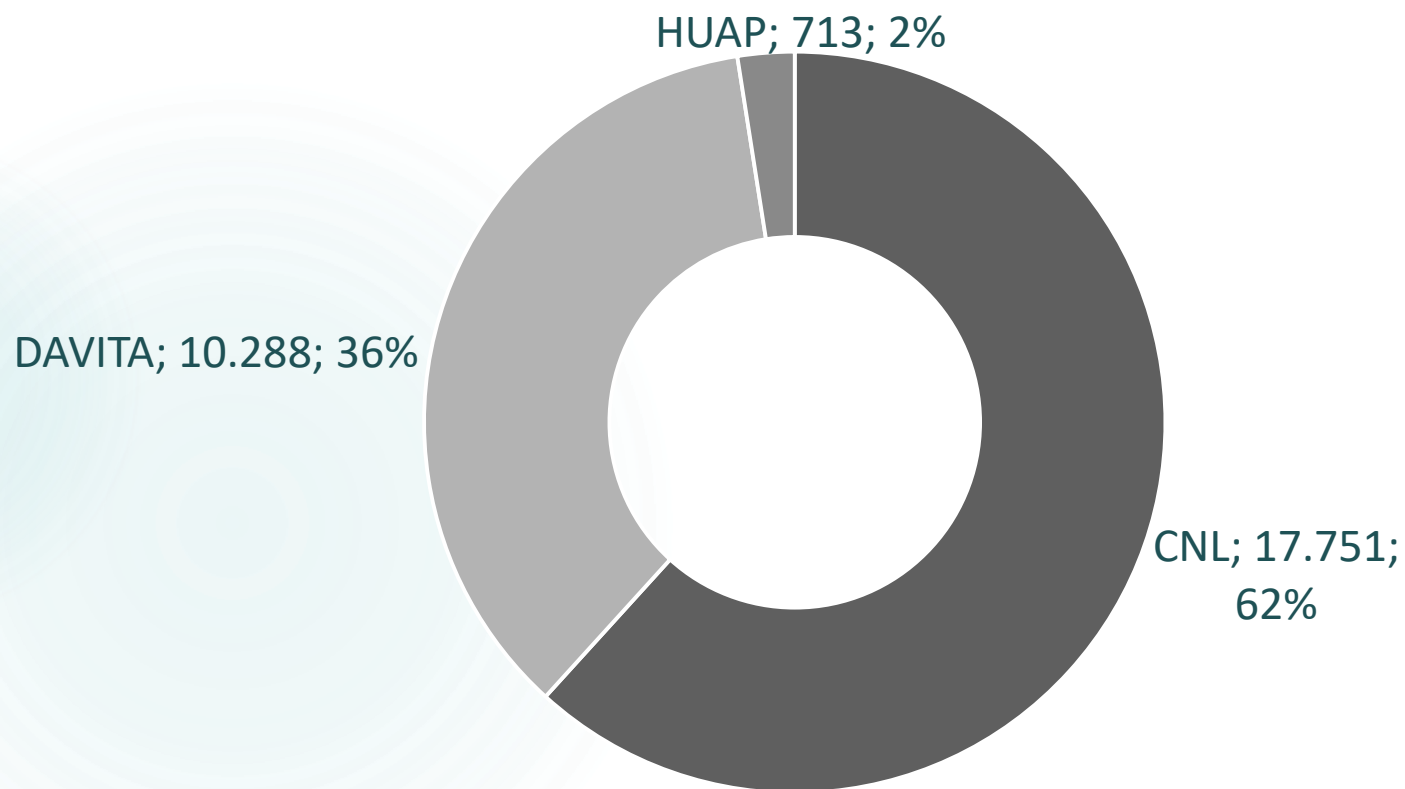
Bolsa de colostomia com adesivo microporo drenável	34,8%	6.176
Conjunto de placa e bolsa para ostomia intestinal	10,9%	1.942
Cadeira de rodas para banho com assento sanitário	7,6%	1.352
Cadeira de rodas adulto / infantil (tipo padrão)	6,3%	1.121

Fonte: Ministério da Saúde - Sistema de Informações Ambulatoriais do SUS - SIA/SUS. Dados estimados para agosto de 2024. Acesso em: 12 de setembro de 2024.

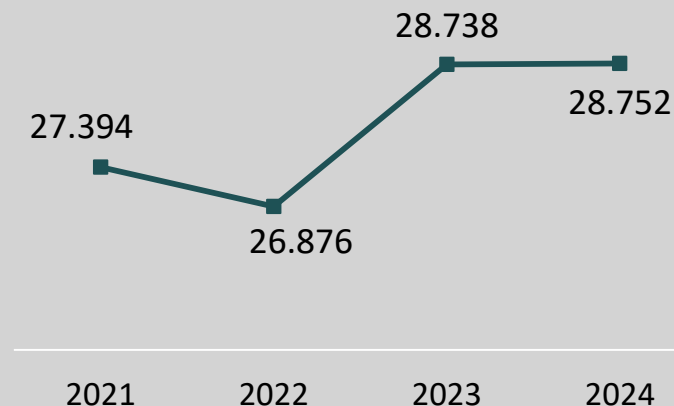
Procedimentos da Atenção Especializada

Atendimentos em terapia renal substitutiva (TRS) por unidade

Janeiro a agosto de 2024 - Total: 28.752 atendimentos



Total de TRS realizadas



Número de pacientes em hemodiálise

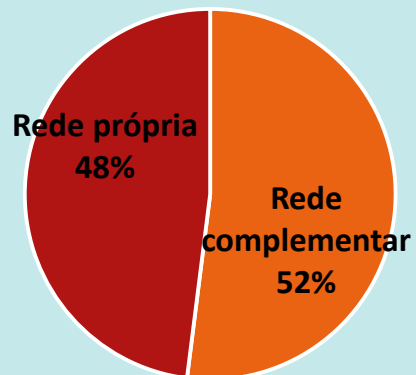
Competência	CNL	DAVITA	HUAP
Janeiro	208	110	6
Fevereiro	212	109	7
Março	210	107	7
Abril	214	112	8
Maiο	195	115	9
Junho	191	116	10
Julho	191	113	10
Agosto	193	115	11

Fonte: Ministério da Saúde - Sistema de Informações Ambulatoriais do SUS - SIA/SUS. Dados estimados para agosto de 2024. Acesso em: 12 de setembro de 2024.

Procedimentos realizados pela Programação Pactuada e Integrada (PPI)

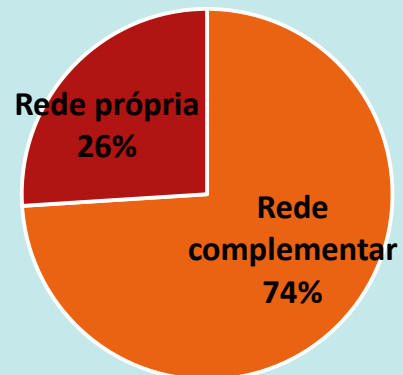
Exames de imagem

25.410 exames
realizados
atendendo a 66
municípios.



Cirurgias hospitalares

2.075 cirurgias
realizadas
atendendo a
45 municípios.



OPM

7.136
procedimentos
realizados
atendendo a 72
municípios.



TRS

8.550
procedimentos
realizados
atendendo a 5
municípios.



Pactuação Interfederativa

Abril 2024

Em 11 de abril de 2024 foi publicada a Deliberação CIB-RJ nº 8.624/2024 **definindo a metodologia e o processo de pactuação de metas** dos indicadores de monitoramento bipartite para o ano de 2024.

Maio 2024

Oficina Regional para Pactuação de Metas dos indicadores bipartite – áreas técnicas da SES RJ orientaram os municípios sobre o processo e as metas 2024.

Junho 2024

Foi concluída **etapa interna de definição das metas**, facilitada pela atuação do Comitê Técnico de Monitoramento de Indicadores de Saúde. Metas foram enviadas para análise estadual.

Julho 2024

SES RJ emitiu parecer favorável às metas, que foram encaminhadas para análise e aprovadas pelo Conselho Municipal de Saúde.

Agosto 2024

Metas foram encaminhadas para **homologação do estado**, última etapa do processo.

Homologação ocorreu em 28 de agosto de 2024.

ATENÇÃO!

Com a reformulação dos tabuladores de dados pela SES RJ, só estavam disponíveis os resultados de 16 indicadores. Os demais (25 indicadores) ainda estavam em processo de implantação*.

Pactuação Interfederativa

Resultados parciais – 2º quadrimestre de 2024

↑ Expectativa de aumento
↓ Expectativa de redução

154,5

META 2024 = 244,15 ↓
1 - Taxa Padronizada de Mortalidade Prematura (30 a 69 anos) pelas quatro principais DCNT até 2030.

0

META 2024 = 0 ↓
9 - Número de casos novos de AIDS em menores de 5 anos.

6,9%

META 2024 = 7,5% ↓
14 - Proporção de gravidez na adolescência.

2

META 2024 = 2 ↓
16 - Número de óbitos maternos.

78%

META 2024 = 78% ↑
18 - Cobertura de acompanhamento das condicionalidades de Saúde do Programa Bolsa Família (PBF).

85,6%

META 2024 = 85,0% ↑
31 - Proporção de nascidos vivos de mães com sete ou mais consultas de pré-natal.

100%

META 2024 = 97% ↑
44 - Percentual de lotes de dados do SINAN Net enviados.

94%

META 2024 = 95% ↑
3 - Proporção de óbitos por causa bem definida informados ao SIM.

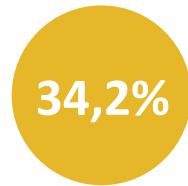
Pactuação Interfederativa

Resultados parciais – 2º quadrimestre de 2024

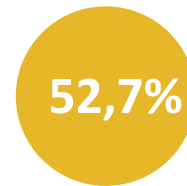
↑ Expectativa de aumento
↓ Expectativa de redução



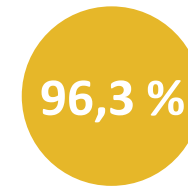
META 2024 = 23,2% ↓
8 - Razão de Nascer com Sífilis.



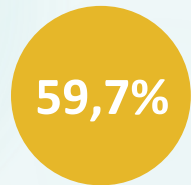
META 2024 = 40,0% ↑
13 - Proporção de partos normais.



META 2024 = 55,0% ↑
17 - Cobertura da Atenção Primária à Saúde.



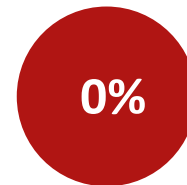
META 2024 = 97,0% ↑
24 - Proporção de notificações de violência interpessoal e autoprovocada com o campo raça/cor preenchido com informação válida



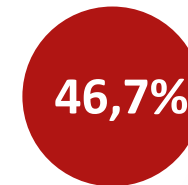
META 2024 = 64,0% ↑
32 - Percentual de PVHA com 13 anos ou mais com primeiro CD4+ acima de 350 céls/ml.



META 2024 = 100% ↑
6 - Proporção de cura de hanseníase entre os casos novos diagnosticados nos anos de coorte.



META 2024 = 85% ↑
30 - Percentual de cura de casos novos de tuberculose pulmonar confirmados laboratorialmente.



META 2024 = 80,0% ↑
33 - Proporção de animais vacinados na campanha de vacinação antirrábica.

Auditorias realizadas

2º quadrimestre de 2024 – Acumulado de janeiro a agosto

- Todas as auditorias foram **demandadas pelo setor de Faturamento** e concluídas sob **responsabilidade do setor de Auditoria** da Superintendência de Controle, Avaliação e Auditoria, tendo por **finalidade a conferência do faturamento mensal**.

<p>CNL</p> <p>9900020504/2024</p>	<p>PROIMAGEM</p> <p>9900020540/2024</p>	<p>AFAC</p> <p>9900020482/2024</p>	<p>AFR</p> <p>9900020479/2024</p>	<p>CRI</p> <p>9900020517/2024</p>
<p>APADA</p> <p>9900020487/2024 - Reabilitação Auditiva 9900020489/2024 - Exames e Diagnose 9900020492/2024 - Reabilitação Intelectual</p>	<p>APAE</p> <p>9900020495/2024 - Reabilitação Intelectual 9900020501/2024 - Reabilitação Física</p>	<p>HOSB</p> <p>9900020520/2024</p>	<p>DAVITA</p> <p>9900020513/2024</p>	<p>APN</p> <p>9900020452/2024</p>
<p>CAZES</p> <p>9900020535/2024</p>	<p>UROCENTRO</p> <p>9900020533/2024</p>	<p>IBAP</p> <p>9900020522/2024 - Oftalmo 9900020528/2024 - OCT 9900020530/2024 - Intravítrea</p>	<p>BLESSING</p> <p>9900020543/2024</p>	<p>DOM BOSCO</p> <p>9900020547/2024</p>

Recomendações

- Toda competência é auditada antes do autorizo do faturamento, gerando um relatório mensal instruído no processo de pagamento.

Encaminhamentos

- Em caso de inconformidade, a inconsistência é relatada e o procedimento retirado do faturamento. O prestador fica ciente do ocorrido e toda a documentação fica instruída no processo de pagamento do ano de competência.

Repasse realizados

2º Quadrimestre de 2024 – Acumulado de janeiro a agosto

Nº	Rede	Instituição contratada	Valor total do contrato	Repasse 1º Quadrimestre	Repasse 2º Quadrimestre	Valor total do Repasse	% do total do contrato
1	RCPD	Associação Pestalozzi de Niterói - APN	R\$ 9.720.960,48	R\$ 3.195.303,36	R\$ 3.308.785,35	R\$ 6.504.088,71	66,9%
2	RCPD	Associação Fluminense de Reabilitação - AFR	R\$ 11.311.324,00	R\$ 3.048.295,67	R\$ 3.209.942,18	R\$ 6.258.237,85	55,3%
3	RCPD	Associação Fluminense de Amparo aos Cegos - AFAC	R\$ 3.700.162,68	R\$ 1.029.528,20	R\$ 1.054.543,25	R\$ 2.084.071,45	56,3%
4	Suporte à RCPD	Associação de Pais e Amigos dos Deficientes Auditivos - APADA	R\$ 572.423,76	R\$ 118.261,30	R\$ 165.127,39	R\$ 283.388,69	49,5%
5	Suporte à RCPD	Associação de Pais e Amigos dos Excepcionais de Niterói - APAE	R\$ 484.450,08	R\$ 161.147,88	R\$ 160.867,32	R\$ 322.015,20	66,5%
6	TRS	Clínica Nefrológica LTDA - CNL	R\$ 9.891.437,39	R\$ 2.308.363,29	R\$ 2.366.401,04	R\$ 4.674.764,33	47,3%
7	TRS	DaVita Niterói Tratamento Renal - DAVITA	R\$ 4.952.636,53	R\$ 1.350.680,19	R\$ 1.409.367,49	R\$ 2.760.047,68	55,7%
8	Radioterapia	Clínica de Radioterapia do Ingá - CRI	R\$ 5.176.441,99	R\$ 1.348.977,92	R\$ 1.599.661,17	R\$ 2.948.639,09	57,0%
9	Oftalmologia	Hospital de Olhos Santa Beatriz - HOSB	R\$ 2.654.680,64	R\$ 830.600,14	R\$ 874.604,17	R\$ 1.705.204,31	64,2%
10	Oftalmologia	Instituto Brasileiro de Assistência e Pesquisa - IBAP	R\$ 5.357.843,88	R\$ 1.601.970,40	R\$ 2.123.297,38	R\$ 3.725.267,78	69,5%
11	Litotripsia	Centro de Diág. e Trat. Urológico LTDA - UROCENTRO	R\$ 313.728,00	R\$ 10.320,00	R\$ 11.696,00	R\$ 22.016,00	7,0%
12	Mamografia e DMO	Gabinete de Radiologia Dr. F.A. Cazes - CAZES	R\$ 242.448,00	R\$ 47.537,10	R\$ 45.244,84	R\$ 92.781,94	38,3%
13	Exames de Imagem	Pro Imagem Icaraí - PROIMAGEM	R\$ 368.646,00	R\$ 119.798,00	R\$ 175.869,43	R\$ 295.667,43	80,2%
14	Análises Clínicas	Laboratório Blessing - BLESSING	R\$ 310.412,50	R\$ 113.068,38	R\$ 64.011,09	R\$ 177.079,47	57,0%
15	Análises Clínicas	Laboratório Dom Bosco – DOM BOSCO	R\$ 41.670,00	R\$ 4.560,70	R\$ 12.346,33	R\$ 16.907,03	40,6%

Adesões a resoluções

2º quadrimestre de 2024 – Acumulado de janeiro a agosto



Resolução SES Nº 3300

Pactua o cofinanciamento estadual das unidades de assistência de alta complexidade em oncologia para estabelecimentos que possuem habilitação.

Data da adesão:
01/04/2024.



Resolução SES Nº 3301

Pactua o financiamento temporário de custeio aos serviços de assistência de alta complexidade em oncologia para unidades de atendimento não habilitados.

Data da adesão:
01/04/2024.



Resolução SES nº 3282

Institui cofinanciamento para TRS (hemodiálise) e FAV (confecção de fístula arteriovenosa) aos prestadores habilitados ao SUS e contratualizados com os municípios.

Data da adesão:
19/04/2024 (CNL e Davita).



Resolução SES Nº 3358

Institui, em caráter provisório, o pagamento administrativo pela SES/RJ, a título de complementação dos procedimentos vasculares de alta complexidade listados no anexo desta Resolução.

Data da adesão:
04/09/2024 (HUAP).

Habilitações de serviços de saúde

2º quadrimestre de 2024 – Acumulado de janeiro a agosto

Estabelecimento	Nº do Processo	Pleito	Situação
HUAP	EXT-200/4903/2013 SAIPS 164514	Alta Complexidade Terapia Nutricional	Habilitado: Portaria GM/MS Nº 4.043/2024
AFAC	SAIPS - 204638	Rede de Cuidados à Pessoa com Deficiência - Plano Viver sem Limite (CER - 20% Custeio adicional)	Remetido ao MS em 14/08/2024
AFR	SAIPS - 204585	Rede de Cuidados à Pessoa com Deficiência - Plano Viver sem Limite (CER - 20% Custeio adicional)	Remetido ao MS em 13/08/2024
APN	SAIPS - 204716	Rede de Cuidados à Pessoa com Deficiência - Plano Viver sem Limite (CER - 20% Custeio adicional)	Remetido ao MS em 16/08/2024

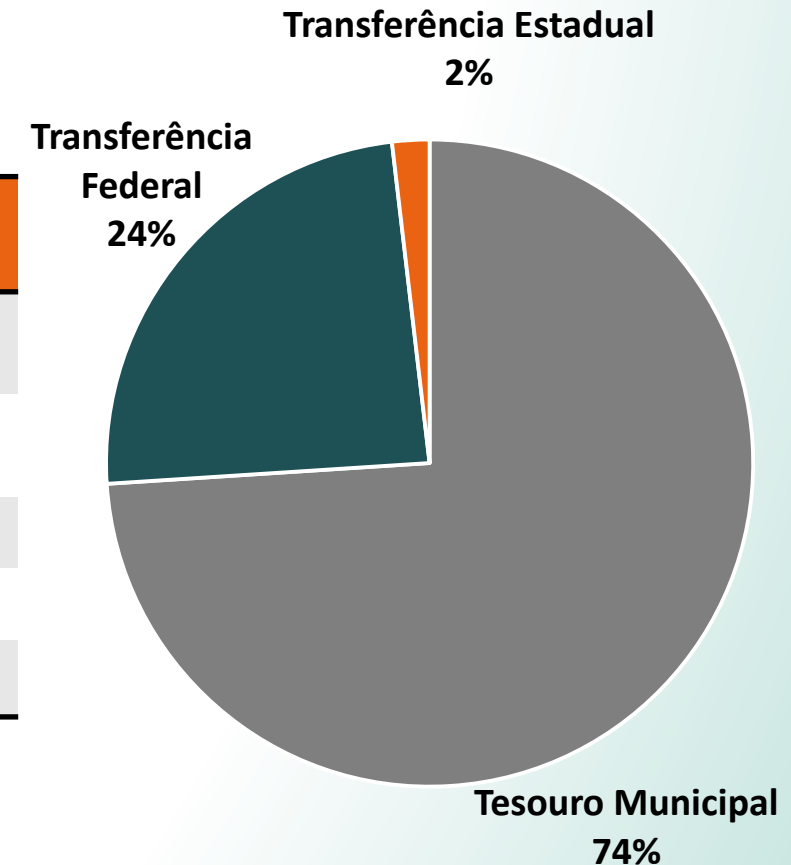
Orçamento da Saúde 2024



Receitas por fontes de recurso

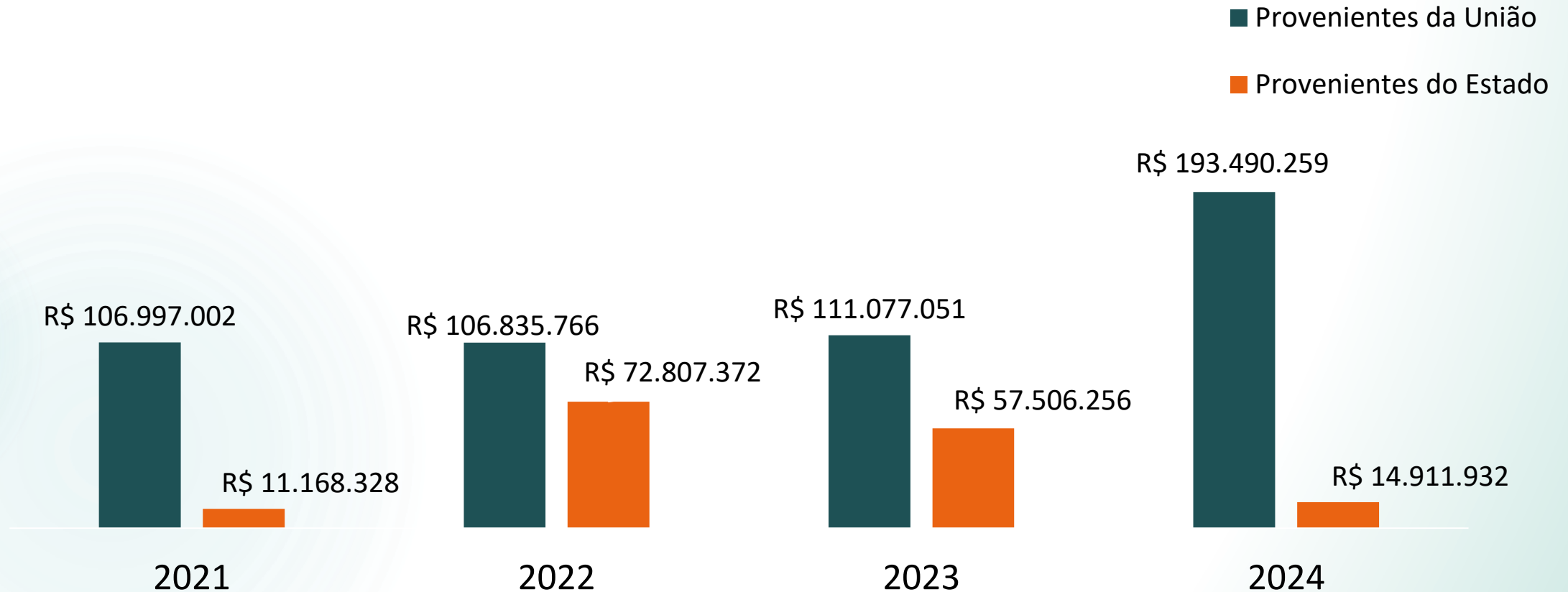
2º Quadrimestre de 2024 – Acumulado de janeiro a agosto

Fonte de recurso	Códigos	Receitas 1º Quadrimestre	Receitas 2º Quadrimestre	Total
Tesouro Municipal	500/635/ 659/ 704/753	R\$ 263.312.993,41	R\$ 329.106.856,67	R\$ 592.419.850,08
Transferência Federal	600/601/ 604/605	R\$ 80.235.861,86	R\$ 113.254.396,76	R\$ 193.490.258,62
Transferência Estadual	621	R\$ 6.919.901,80	R\$ 7.992.029,99	R\$ 14.911.931,79
Convênios	631	-	-	-
Total de receitas		R\$ 350.468.757,07	R\$ 450.353.283,42	R\$ 800.822.040,49



Receitas de transferência para a Saúde

2º Quadrimestre de 2024 – Acumulado de janeiro a agosto



Receitas provenientes da União

2º Quadrimestre de 2024 – Acumulado de janeiro a agosto

Bloco Investimento / Grupo Atenção Primária

Ação	Receitas 1º Quadrimestre	Receitas 2º Quadrimestre	Total acumulado 2º Quadrimestre
Recursos eventuais			
Estruturação da atenção à Saúde Bucal	R\$ 226.307,00	-	R\$ 226.307,00
Estruturação da rede de serviços de Atenção Primária em Saúde	-	R\$ 2.012.816,00	R\$ 2.012.816,00
TOTAL	R\$ 226.307,00	R\$ 2.012.816,00	R\$ 2.239.123,00

Receitas provenientes da União

2º Quadrimestre de 2024 – Acumulado de janeiro a agosto

Bloco Investimento / Grupo Atenção Especializada

Ação	Receitas 1º Quadrimestre	Receitas 2º Quadrimestre	Total acumulado 2º Quadrimestre
Recursos eventuais			
Estruturação de unidades de Atenção Especializada em Saúde	-	R\$ 1.124.988,00	R\$ 1.124.988,00
TOTAL	-	R\$ 1.124.988,00	R\$ 1.124.988,00

Receitas provenientes da União

Bloco Custeio / Grupo Atenção Primária

Ação	Receitas 1º Quadrimestre	Receitas 2º Quadrimestre	Total acumulado 2º Quadrimestre
Recursos regulares			
Incentivo financeiro da APS - Capitação ponderada	R\$ 6.680.221,15	-	R\$ 6.680.221,15
Incentivo financeiro da APS - Desempenho	R\$ 1.154.678,71	-	R\$ 1.154.678,71
Incentivo para Ações Estratégicas	R\$ 384.800,00	-	R\$ 384.800,00
Incentivo financeiro da APS – ESF e EAP	-	R\$ 10.415.748,00	R\$ 10.415.748,00
Incentivo financeiro da APS - Manutenção de pagamento de valor nominal com base em exercício anterior	-	R\$ 2.050.691,28	R\$ 2.050.691,28
Incentivo financeiro da APS - demais programas, serviços e equipes da Atenção Primária em Saúde	-	R\$ 324.800,00	R\$ 324.800,00
Incentivo financeiro para atenção à Saúde Bucal	R\$ 659.354,00	R\$ 1.024.812,75	R\$ 1.684.166,75
Agentes comunitários de saúde (ACS)	R\$ 2.225.312,00	R\$ 2.225.312,00	R\$ 4.450.624,00
Recursos eventuais			
Incremento temporário ao custeio dos serviços de Atenção Primária em saúde	-	R\$ 6.489.368,00	R\$ 6.489.368,00
TOTAL	R\$ 11.104.365,86	R\$ 22.530.732,03	R\$ 33.635.097,89

Receitas provenientes da União

Bloco Custeio / Grupo Atenção de Média e Alta Complexidade

Ação	Receitas 1º Quadrimestre	Receitas 2º Quadrimestre	Total acumulado 2º Quadrimestre
Recursos regulares			
Atenção à saúde da população para procedimentos no MAC	R\$ 48.829.481,57	R\$ 57.070.487,53	R\$ 105.899.969,10
Samu 192	R\$ 1.750.551,40	R\$ 1.750.551,40	R\$ 3.501.102,80
FAEC - Nefrologia	R\$ 3.501.665,54	R\$ 3.586.662,83	R\$ 7.088.328,37
FAEC - Redução das filas de cirurgias (eletivas)	R\$ 446.015,24	R\$ 658.808,96	R\$ 1.104.824,20
FAEC - Cadeiras de rodas	R\$ 484.860,04	R\$ 384.711,24	R\$ 869.571,28
FAEC - Tratamento de doença macular	R\$ 69.415,20	R\$ 84.771,04	R\$ 154.186,24
FAEC - Reabilitação pós-covid-19	R\$ 25.550,82	R\$ 1.973,79	R\$ 27.524,61
FAEC - Transplantes de órgãos, tecidos e células	-	R\$ 4.140,00	R\$ 4.140,00
Recursos eventuais			
Incremento temporário ao custeio dos serviços de Assistência Hospitalar e Ambulatorial	R\$ 2.571.428,57	R\$ 9.902.632,00	R\$ 12.474.060,57
Incremento temporário ao custeio dos serviços de Assistência Hospitalar e Ambulatorial para cumprimento de metas	R\$ 1.000.000,00	-	R\$ 1.000.000,00
TOTAL	R\$ 58.678.968,38	R\$ 73.444.738,79	R\$ 132.123.707,17

Receitas provenientes da União

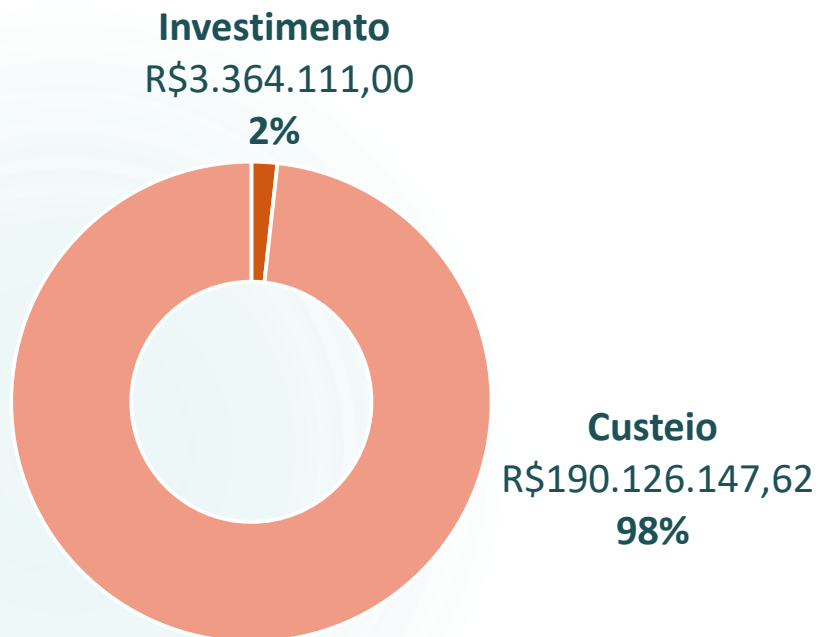
Bloco Custeio / Outros grupos

Ação	Grupo	Receitas 1º Quadrimestre	Receitas 2º Quadrimestre	Total acumulado 2º Quadrimestre
Recursos regulares				
PNAISP - Promoção da Assistência Farmacêutica e insumos estratégicos na Atenção Básica em Saúde	Assistência Farmacêutica	-	R\$ 13.244,31	R\$ 13.244,31
Recursos financeiros a transferir para aquisição pelas secretarias de saúde dos Estados, municípios e do Distrito Federal	Assistência Farmacêutica	R\$ 1.694.826,80	R\$ 1.001.488,80	R\$ 2.696.315,60
Assistência financeira complementar p/ o pag do piso salarial dos profissionais da enfermagem	Gestão do SUS	R\$ 5.028.087,87	R\$ 9.982.068,95	R\$ 15.010.156,82
Incentivo financeiro para execução ações Vigilância Sanitária	Vigilância em Saúde	R\$ 104.736,00	R\$ 104.736,00	R\$ 209.472,00
Incentivo financeiro para a Vigilância em Saúde - despesas diversas	Vigilância em Saúde	R\$ 956.308,88	R\$ 772.855,16	R\$ 1.729.164,04
Incentivo financeiro às ações de vigilância e prevenção e controle das DST/AIDS e hepatites virais	Vigilância em Saúde	R\$ 289.928,72	R\$ 289.928,72	R\$ 579.857,44
Transferência para o pagamento dos agentes de combate às endemias	Vigilância em Saúde	R\$ 1.976.800,00	R\$ 1.976.800,00	R\$ 3.953.600,00
Recursos eventuais				
Transformação digital no SUS	Gestão do SUS	R\$ 175.532,35	-	R\$ 175.532,35
TOTAL		R\$ 10.226.220,62	R\$ 14.141.121,94	R\$ 24.367.342,56

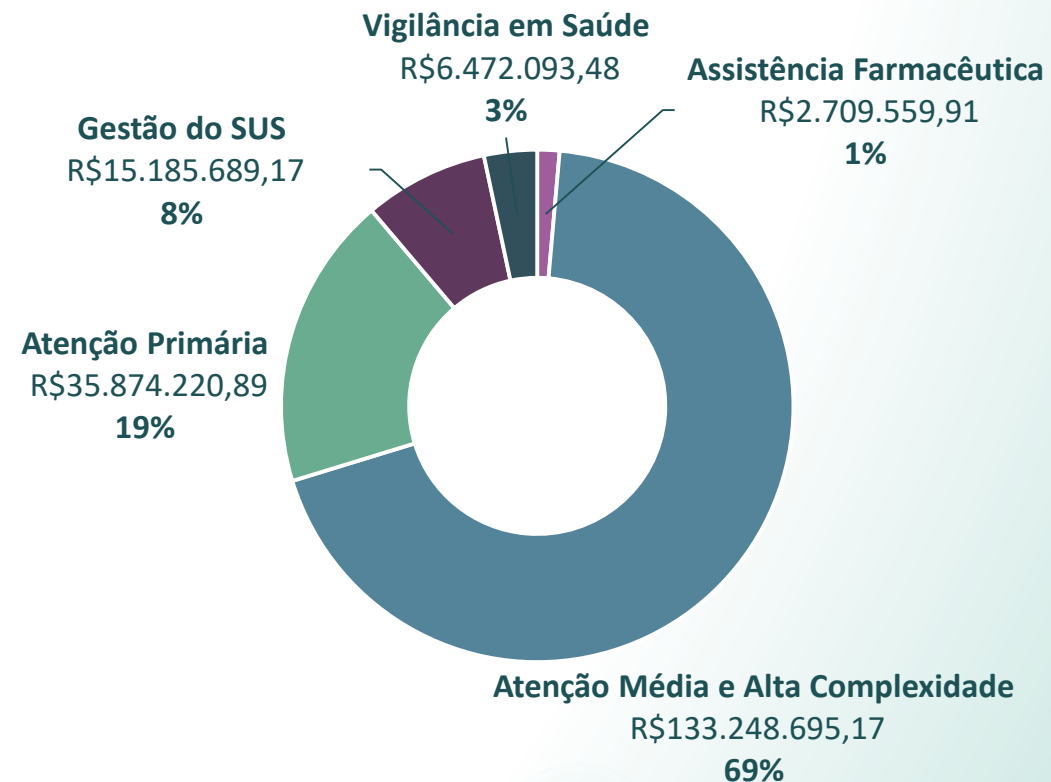
Resumo – Receitas provenientes da União

2º Quadrimestre de 2024 – Acumulado de janeiro a agosto

Por destinação



Por grupo de receitas



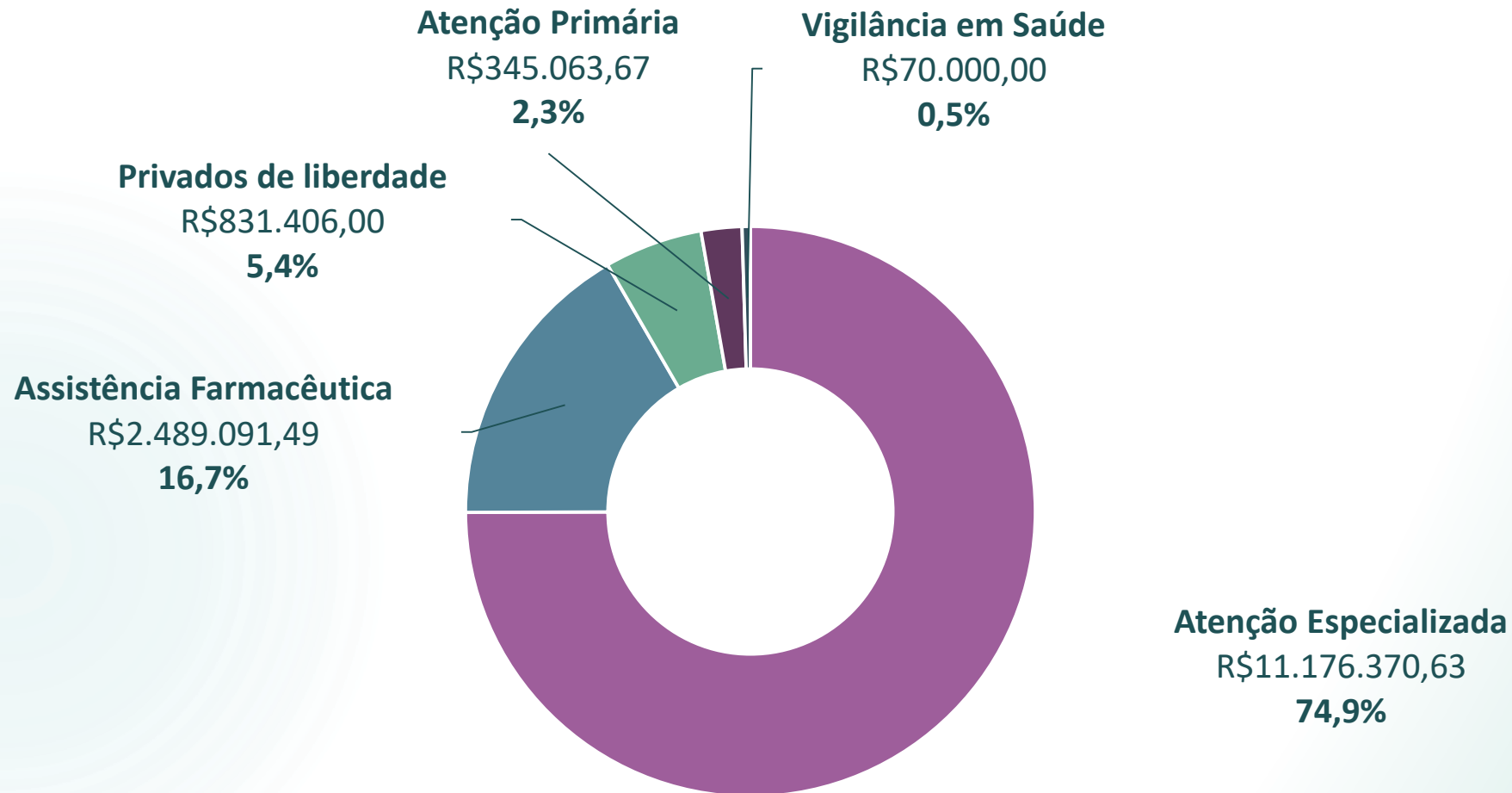
Receitas provenientes do Estado

2º Quadrimestre de 2024 – Acumulado de janeiro a agosto

Ação	Ato normativo	Receitas 1º Quadrimestre	Receitas 2º Quadrimestre	Total acumulado 2º Quadrimestre
Custeio Samu	Resolução SES RJ nº 2.984/23	R\$ 1.009.933,50	R\$ 3.893.156,00	R\$ 4.903.089,50
UPA	Resolução SES RJ nº 2.981/23	R\$ 1.600.000,00	R\$ 1.600.000,00	R\$ 3.200.000,00
Assistência Farmacêutica	Resolução SES RJ nº 2.774/23	R\$ 1.633.118,13	R\$ 855.973,36	R\$ 2.489.091,49
Cofinanciamento alta complexidade em oncologia	Resolução SES RJ nº 3.301/24	R\$ 840.657,49	R\$ 176.935,36	R\$ 1.017.592,85
Cofinanciamento TRS (hemodiálise) e FAV (fístula arteriovenosa)	Resoluções SES RJ nº 2.690/22 e nº 2.992/23	R\$ 805.800,00	R\$ 116.813,40	R\$ 922.613,40
Cofinanciamento RAPS Atenção Psicossocial	Resolução SES RJ nº 3.284/24	R\$ 153.103,20	R\$ 491.722,20	R\$ 644.825,40
Cofinanciamento PNAISP	Resoluções SES RJ nº 2.651/22, nº 3.091/23 e nº 3.299/24	R\$ 51.336,00	R\$ 416.698,00	R\$ 468.034,00
Incentivo oncologia alta complexidade	Resolução SES RJ nº 3.173/23	R\$ 450.249,48	-	R\$ 450.249,48
PREFAPS	Resolução SES RJ nº 3.005/23	-	R\$ 345.063,67	R\$ 345.063,67
Pólo prisional	Resolução SES RJ nº 3.096/23	R\$ 337.704,00	-	R\$ 337.704,00
Vigilância / DST /AIDS	Resolução SES RJ nº 3.190/23	-	R\$ 70.000,00	R\$ 70.000,00
Unidades com UTI Tipo II Adulto e Pediátrico	Resoluções SES RJ nº 2.779/22 e nº 3.116/23	R\$ 38.000,00	-	R\$ 38.000,00
COFI/PNAI/SARI - Atenção Integral à Saúde do Adolescente	Resoluções SES RJ nº 2.787/22 e nº 3.290/24	-	R\$ 25.668,00	R\$ 25.668,00
TOTAL		R\$ 6.919.901,80	R\$ 7.992.029,99	R\$ 14.911.931,79

Resumo – Receitas provenientes do Estado

2º Quadrimestre de 2024 – Acumulado de janeiro a agosto



Despesas com pessoal

2º Quadrimestre de 2024 – Empenhos de janeiro a agosto

Despesa	Empenhado	Liquidado	Pago
Pessoal e encargos sociais	R\$ 218.989.315,26	R\$ 144.317.335,01	R\$ 123.965.543,12
Prestadores RPA	R\$ 59.772.497,74	R\$ 58.294.503,83	R\$ 58.294.503,83
Contribuições previdenciárias	R\$ 34.269.813,39	R\$ 19.597.228,90	R\$ 16.103.872,25
Auxílio transporte e alimentação	R\$ 7.381.528,67	R\$ 4.627.583,94	R\$ 4.024.739,13
TOTAL	R\$ 320.413.155,06	R\$ 226.836.651,68	R\$ 202.389.658,33

Obs.: As despesas com saúde são executadas em sua totalidade pelo Fundo Municipal de Saúde, conforme lei complementar municipal nº 3.686/2016. O registro da despesa é realizado em conformidade com a lei nº 4.320/64 e o princípio contábil da competência, considerando-se portanto o valor empenhado.

Despesas com serviços prestados por terceiros

2º Quadrimestre de 2024 – Empenhos de janeiro a agosto

Despesa	Empenhado	Liquidado	Pago
Alimentação dos hospitais	R\$ 4.169.307,67	R\$ 3.268.084,34	R\$ 2.971.056,06
Serviços de limpeza	R\$ 6.565.868,63	R\$ 6.565.868,63	R\$ 6.565.868,63
Serviços administrativos	R\$ 10.745.904,89	R\$ 8.354.836,21	R\$ 8.354.836,21
Gestão de suprimentos	R\$ 7.445.383,14	R\$ 5.210.273,71	R\$ 5.210.273,71
Concessionárias	R\$ 12.210.490,01	R\$ 7.467.506,64	R\$ 7.021.605,52
Lavanderia	R\$ 314.364,07	R\$ 240.122,99	R\$ 240.122,99
Tecnologia da informação e comunicação (TIC)	R\$ 884.093,64	-	-
Locação de imóveis	R\$ 1.131.756,61	R\$ 723.517,28	R\$ 705.017,28
Linha de crédito cartão corporativo	R\$ 4.091.812,93	R\$ 1.713.442,62	R\$ 1.651.742,62
Locação de ambulância e veículos	R\$ 2.493.005,42	R\$ 829.996,61	R\$ 579.895,61
Gases medicinais	R\$ 467.110,86	R\$ 284.917,45	R\$ 284.917,45
Sentenças judiciais	R\$ 300.000,00	R\$ 186.926,71	R\$ 165.338,37
Prestadores SUS	R\$ 45.449.449,92	R\$ 24.760.884,77	R\$ 24.760.884,77
Convênio serviço de oncologia	R\$ 527.563,45	-	-
Outras despesas	R\$ 45.297.380,84	R\$ 7.631.505,59	R\$ 6.652.279,39
TOTAL	R\$ 142.093.492,08	R\$ 67.237.883,55	R\$ 65.163.838,61

Despesas com contratos de gestão

2º Quadrimestre de 2024 – Empenhos de janeiro a agosto

Despesa	Empenhado	Liquidado	Pago
UMAM	R\$ 26.514.981,06	R\$ 21.312.340,34	R\$ 21.312.340,34
HMOGC	R\$ 66.559.868,86	R\$ 57.130.547,64	R\$ 57.130.547,64
HMGVF	R\$ 57.808.454,47	R\$ 46.731.385,35	R\$ 46.731.385,35
HMCT	R\$ 65.284.958,46	R\$ 54.885.143,13	R\$ 54.885.143,13
FESAÚDE	R\$ 82.361.522,91	R\$ 74.117.839,95	R\$ 69.010.690,91
TOTAL	R\$ 298.529.785,76	R\$ 254.177.256,41	R\$ 249.070.107,37

Despesas com medicamentos e insumos

2º Quadrimestre de 2024 – Empenhos de janeiro a agosto

Despesa	Empenhado	Liquidado	Pago
Medicamentos	R\$ 13.022.043,66	R\$ 2.203.975,45	R\$ 1.956.585,37
Insumos e materiais médico-hospitalares	R\$ 2.306.672,68	R\$ 1.863.310,28	R\$ 1.863.310,28
Materiais de laboratório	R\$ 299.011,00	R\$ 299.011,00	R\$ 299.011,00
Dietas enterais	R\$ 52.972,00	-	-
Fórmulas infantis (leite especial)	R\$ 1.286.135,90	R\$ 642.199,20	R\$ 616.525,20
Bolsas de colostomia	R\$ 216.333,06	R\$ 15.955,00	R\$ 15.955,00
Outras despesas	R\$ 19.413.163,22	R\$ 3.270.645,25	R\$ 2.850.976,88
TOTAL	R\$ 36.596.331,52	R\$ 8.295.096,18	R\$ 7.602.363,73

Despesas obras e equipamentos

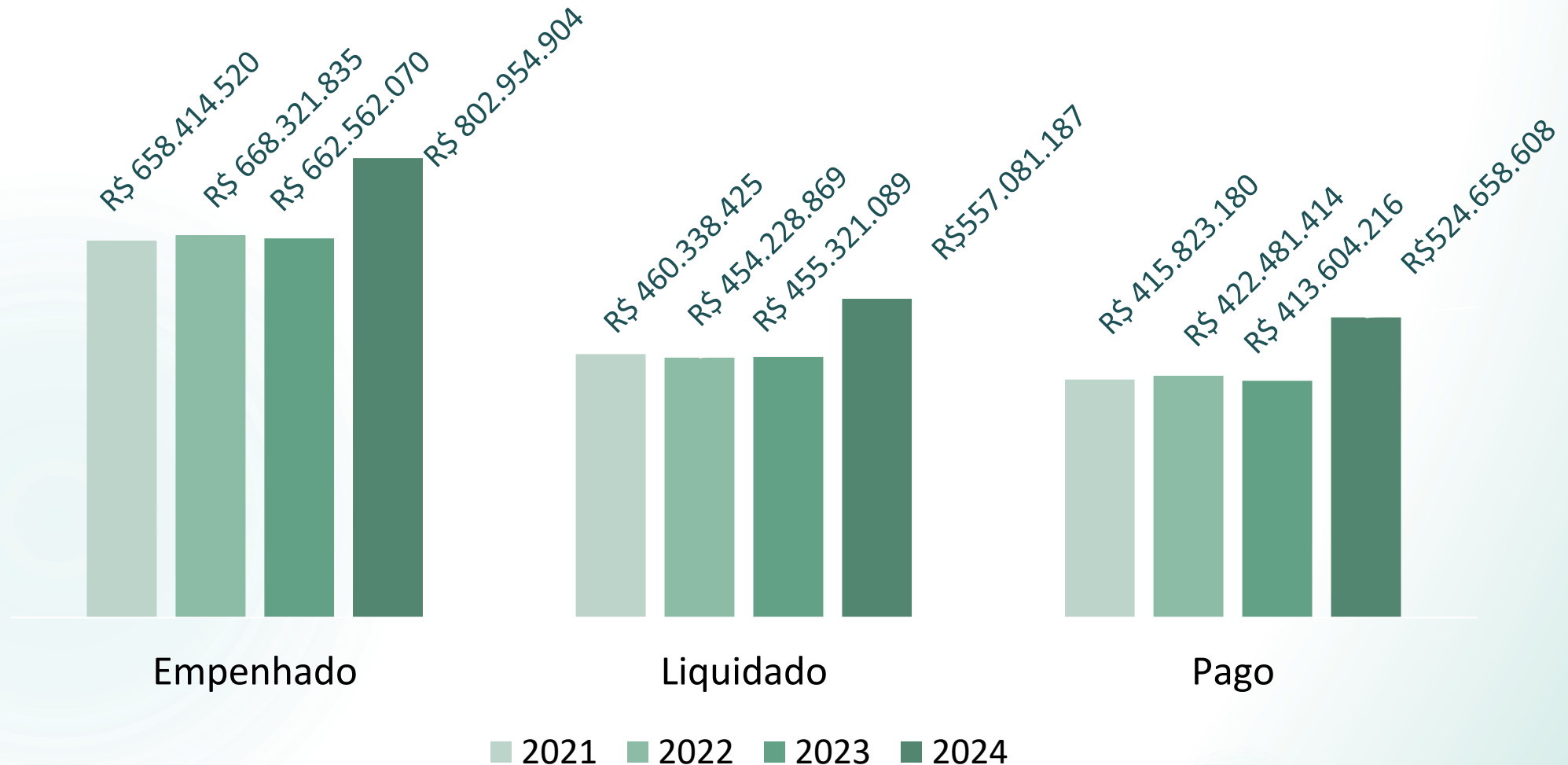
2º Quadrimestre de 2024 – Empenhos de janeiro a agosto

Despesa	Empenhado	Liquidado	Pago
Obras e reformas	R\$ 5.160.981,21	R\$ 378.911,64	R\$ 292.032,28
Equipamentos e material permanente	R\$ 161.158,07	R\$ 155.387,07	R\$ 141.608,14
TOTAL	R\$ 5.322.139,28	R\$ 534.298,71	R\$ 433.640,42

Obs.: As despesas com saúde são executadas em sua totalidade pelo Fundo Municipal de Saúde, conforme lei complementar municipal nº 3.686/2016. O registro da despesa é realizado em conformidade com a lei nº 4.320/64 e o princípio contábil da competência, considerando-se portanto o valor empenhado.

Série Histórica da Execução de Despesas

2º Quadrimestre de 2021 a 2024 – Empenhos de janeiro a agosto



Principais realizações



MMF Engenho do Mato



MMF Holofote



Reinaugurado em 15 de maio de 2024.



Inaugurado em 7 de junho de 2024.

Principais realizações



MMF Ilha da Conceição



MMF Vila Ipiranga



Reinaugurado em 26 de junho de 2024.



Reinaugurado em 10 de agosto de 2024.

Principais realizações



UBS Morro do Estado



Reinaugurada em 15 de agosto de 2024.



Reforma da agência transfusional e do CTI no HMCT (+ 10 leitos CTI)



Unidade entregue em 1º de julho de 2024.

Principais realizações



Unidade de Urgência Mário Monteiro (UMAM)



Início da expansão de 20 leitos e da implantação da Atenção Domiciliar no HMOGC (em curso).



Unidade reformada entregue em 22 de junho de 2024.





Vacinação contra a gripe é liberada para todas as idades em Niterói



Hospital Getulino faz mutirão para realização de cirurgia plástica reparadora



Samu capacita funcionários dos restaurantes populares de Niterói



Profissionais da Saúde participam de Workshop de Inovação e Design



Hospital Municipal Oceânico Dr. Gilson Cantarino ganha mais 20 leitos



Escola da Família participa de Fórum Nacional de Segurança Pública



Niterói abre Processo Seletivo para contratação temporária de médicos



Saúde de Niterói lança ferramentas on-line Aqui tem Saúde e TabNit

Anamaria Carvalho Schneider
Secretária Municipal de Saúde e Presidente da Fundação Municipal de Saúde

Maria Célia Vasconcellos
Vice-presidente de Atenção Coletiva, Ambulatorial e da Família

Ramón Sanchez
Vice-presidente de Atenção Hospitalar

Pedro Gilberto Alves de Lima
Diretor-geral da Fundação Estatal de Saúde de Niterói

Rogério Tavares Dias
Superintendente Financeiro

Cássia Juliana Cattai
Superintendente de Controle, Avaliação e Auditoria

Lúcia de Souza Alves
Subsecretária de Planejamento

Contato: planejamento@saude.niteroi.rj.gov.br



**PREFEITURA
DE NITERÓI**

**SECRETARIA
DE SAÚDE**